


KOMPAKT UND VIELSEITIG

Optimal für Handwerker, Gebäudedienstleister, Kleinbetriebe und alle anderen, die im Job mobil sein wollen: die handlichen und leistungsstarken Kaltwasser-Hochdruckreiniger. Ihre robuste Bauweise, der praktische Tragegriff und die integrierte Zubehöraufbewahrung garantieren Ihnen maximale Anwendungsflexibilität bei minimalem Gewicht. Kärcher Qualität zum Mitnehmen.



Inhaltsverzeichnis Kaltwasser-Hochdruckreiniger

HD-Superklasse	Seite	68	HD Cage-Kompaktklasse	Seite	90
HD-Mittelklasse	Seite	70	HD-Spezialklasse	Seite	91
HD-Kompaktklasse	Seite	78	HD Advanced mit Verbrennungsmotor	Seite	94
HD-Portableklasse	Seite	80	Solarreiniger iSolar	Seite	96
Höchstdruckreiniger	Seite	82	Unkrautbeseitigung	Seite	98
HD-Trailer	Seite	86	GS-Strahlpistole	Seite	99
HD Cage-Superklasse	Seite	88	Zubehör	Seite	108
HD Cage-Mittelklasse	Seite	89	Reinigungsmittel	Seite	314



1 Für alle Anforderungen die richtige Lösung

Durch den modularen Aufbau unserer neuen HD-Mittelklasse bieten wir Ihnen nicht nur eine standardisierte Lösung an, sondern die freie Entscheidung nach Bedarf zwischen unterschiedlichen Gerätekonzepten. Sie haben die Wahl zwischen:

- Motor-/Pumpeneinheit (ohne Fahrwerk/Räder, Schubbügel und Zubehöre) für den Einbau in Produktionsanlagen oder als Stationärgerät zur Wandmontage.
- Standardgerät für den mobilen Einsatz in diversen Anwendungsbereichen.
- Cage-Gerät, bei dem die Pumpe durch einen stabilen Metallrahmen geschützt ist, in mobiler und stationärer Ausführung.

2 Für unabhängigen Einsatz

Benzin- oder dieselbetriebene Hochdruckreiniger von Kärcher sind überall dort einsetzbar, wo keine Stromversorgung vorhanden ist. Bei Bedarf kann Wasser, beispielsweise aus Seen, direkt angesaugt werden. Dadurch sind die Geräte bestens für den Einsatz im Bereich Landwirtschaft, im Baugewerbe oder im öffentlichen Sektor geeignet.




3 Zielgruppenspezifische Lösungen

Neben dem Standardprogramm bietet Kärcher auch zielgruppenspezifische Kaltwasser-Hochdruckreiniger, die genau auf die jeweiligen Kundenbedürfnisse abgestimmt sind. Im Lebensmittelbereich kommt beispielsweise der HD 10/15-4 Cage Food zum Einsatz, der sich durch hohe Leistungswerte und Heißwasserfestigkeit bis 85 °C auszeichnet. Zudem ist der Hochdruckreiniger mit speziell entwickelten Zubehören ausgestattet, die helfen, die strengen Hygienevorschriften zu erfüllen.








Heiß oder kalt? Eine reine Frage des Bedarfs

Bei HD ist der Aufpralldruck entscheidend – ideal für die Entfernung von nicht anhaftendem Schmutz und großen Schmutzmengen wie zum Beispiel Staub, Moos und Erde. Die Vorteile von HD sind:

- Niedrigere Anschaffungskosten.
- Keine Energiekosten für Heißwassererzeugung.
- Weniger Bauteile.
- Kompaktere Bauweise.
- Kostengünstige Wartung und Reparatur.

	Bestell-Nr.	Preis in €*	Stromart (Phasen)	Fördermenge (l/h)	Max. Druck (bar / MPa)	Arbeitsdruck (bar / MPa)	Integrierter Reinigungsmittelbehälter (l)	Integrierte HD-Schlauchtrommel	Kurbelwellenpumpe	Stufenlose Druck- und Wassermengenregulierung am Gerät	Servo Control	Dreckfräser	Handspritzpistole	Strahlrohr, drehbar	Hochdruckdüse	Seite	
HD-Superklasse																	
	HD 13/18-4 S Plus	1.286-932.0	1.990,00	3	650-1300	198 / 19,8	30-180 / 3-18	6	-	-	-	■	■	EASY!Force Advanced	■	Powerdüse	69
	HD 13/18-4 SX Plus	1.286-936.0	2.190,00	3	650-1300	198 / 19,8	30-180 / 3-18	6	■	-	-	■	■	EASY!Force Advanced	■	Powerdüse	69
	HD 10/23-4 S	1.286-922.0	1.690,00	3	1000	253 / 25,3	230 / 23	6	-	-	-	□		EASY!Force Advanced	■	Powerdüse	69
	HD 10/23-4 SX Plus	1.286-924.0	1.890,00	3	1000	253 / 25,3	230 / 23	6	■	-	-	■		EASY!Force Advanced	■	Powerdüse	69
HD-Mittelklasse																	
	HD 9/20-4 M	1.524-924.0	1.450,00	3	460-900	220 / 22	40-200 / 4-20	-	-	-	-	■	-	EASY!Force	■	3-fach-Düse	71
	HD 9/20-4 MX Plus	1.524-927.0	1.630,00	3	460-900	220 / 22	40-200 / 4-20	-	■	-	-	■	■	EASY!Force	■	3-fach-Düse	71
	HD 8/18-4 MX Plus Agri	1.524-973.0	1.520,00	3	250-760	230 / 23	30-180 / 3-18	-	■	-	-	■	■	EASY!Force	■	Powerdüse	75
	HD 7/16-4 MX Kfz	1.524-958.0	1.440,00	3	240-700	210 / 21	30-160 / 3-16	-	■	-	-	□	□	EASY!Force	■	Powerdüse	75
	HD 7/14-4 M Plus	1.524-932.0	1.190,00	1	690	190 / 19	140 / 14	-	-	-	-	■	■	EASY!Force	■	Powerdüse	75
	HD 7/14-4 MX Plus	1.524-931.0	1.320,00	1	690	190 / 19	140 / 14	-	■	-	-			EASY!Force	■	Powerdüse	75
	HD 6/15 M Plus	1.150-932.0	839,00	1	560	200 / 20	150 / 15	-	-	-	-	■	■	EASY!Force	■	Powerdüse	75
	HD 6/15 MX Plus	1.150-931.0	969,00	1	560	200 / 20	150 / 15	-	■	-	-	■	■	EASY!Force	■	Powerdüse	75
HD-Mittelklasse St																	
	HD 8/18-4 M St	1.524-980.0	1.100,00	3	250-760	230 / 23	30-180 / 3-18	-	-	-	-	-	-	-	-	-	77
	HD 6/15 M St	1.150-950.0	609,00	1	560	200 / 20	150 / 15	-	-	-	-	-	-	-	-	-	77
HD-Kompaktklasse																	
	HD 6/13 C Plus + FR	1.520-953.0	669,00	1	560	190 / 19	130 / 13	-	-	-	-	■	■	EASY!Force	■	3-fach-Düse	79
	HD 5/15 C Plus	1.520-931.0	629,00	1	500	200 / 20	150 / 15	-	-	-	-	■	■	EASY!Force	■	3-fach-Düse	79
	HD 5/15 CX Plus + FR	1.520-934.0	719,00	1	500	200 / 20	150 / 15	-	■	-	-	■	■	EASY!Force	■	3-fach-Düse	79

■ NEU ■ Im Lieferumfang enthalten. □ Optional. * Unverbindliche Preisempfehlung zuzügl. MwSt.

	Bestell-Nr.	Preis in €*	Stromart (Phasen)	Fördermenge (l/h)	Max. Druck (bar / MPa)	Arbeitsdruck (bar / MPa)	Integrierter Reinigungsmitteltank (l)	Integrierte HD-Schlauchtrommel	Kurbelwellenpumpe	Stufenlose Druck- und Wassermengenregulierung am Gerät	Servo Control	Dreckfräser	Handspritzpistole	Strahlrohr, drehbar	Hochdruckdüse	Seite	
HD-Portableklasse																	
	HD 5/11 P	1.520-960.0	479,00	1	490	160 / 16	110 / 11	-	-	-	-	<input type="checkbox"/>	EASY!Force	<input checked="" type="checkbox"/>	Powerdüse	81	
	HD 5/11 P Plus	1.520-961.0	519,00	1	490	160 / 16	110 / 11	-	-	-	-	<input checked="" type="checkbox"/>	EASY!Force	<input checked="" type="checkbox"/>	Powerdüse	81	
UHP-Klasse																	
	HD 9/100-4 Cage Adv	1.812-002.0	Auf Anfrage	3	900	1150 / 115	1000 / 100	-	-	<input checked="" type="checkbox"/>	-	<input checked="" type="checkbox"/>	UHP-Pistole	<input checked="" type="checkbox"/>	Rundstrahl- düse	82	
	HD 9/100-4 Cage Classic	1.812-000.0	Auf Anfrage	3	900	1150 / 115	1000 / 100	-	-	<input checked="" type="checkbox"/>	-	<input checked="" type="checkbox"/>	UHP-Pistole	<input checked="" type="checkbox"/>	Rundstrahl- düse	82	
	HD 18/50-4 Cage Adv	1.367-162.0	Auf Anfrage	3	1800	620 / 62	500 / 50	-	-	<input checked="" type="checkbox"/>	-	<input checked="" type="checkbox"/>	Industrie	<input checked="" type="checkbox"/>	Powerdüse	83	
	HD 18/50-4 Cage Classic	1.367-160.0	Auf Anfrage	3	1800	620 / 62	500 / 50	-	-	<input checked="" type="checkbox"/>	-	<input checked="" type="checkbox"/>	Industrie	<input checked="" type="checkbox"/>	Powerdüse	83	
	HD 9/50-4 Cage	1.367-156.0	Auf Anfrage		500-900	640 / 64	150-500 / 15-50	-	-	<input checked="" type="checkbox"/>	-	<input checked="" type="checkbox"/>	Industrie	<input checked="" type="checkbox"/>	Powerdüse	84	
	HD 13/35-4 Cage	1.367-154.0	Auf Anfrage		500-1300	450 / 45	100-350 / 10-35	-	-	<input checked="" type="checkbox"/>	-	<input checked="" type="checkbox"/>	Industrie	<input checked="" type="checkbox"/>	Powerdüse	84	
	HD 9/50 Ge Cage	1.367-506.0	Auf Anfrage		500-900	640 / 64	150-500 / 15-50	-	-	<input checked="" type="checkbox"/>	-	<input checked="" type="checkbox"/>	Industrie	<input checked="" type="checkbox"/>	Powerdüse	85	
	HD 13/35 Ge Cage	1.367-505.0	Auf Anfrage		500-1300	450 / 45	100-350 / 10-35	-	-	<input checked="" type="checkbox"/>	-	<input checked="" type="checkbox"/>	Industrie	<input checked="" type="checkbox"/>	Powerdüse	85	
HD-Trailer																	
	HD 9/23 De Tr1	<input checked="" type="checkbox"/> 1.524-954.2	Auf Anfrage	-	400-930	250 / 25	40-230 / 4-23	-	<input type="checkbox"/>	-	-	<input checked="" type="checkbox"/>	<input type="checkbox"/>	EASY!Force Advanced	<input checked="" type="checkbox"/>	Powerdüse	87
	HD 9/23 Ge Tr1	<input checked="" type="checkbox"/> 1.524-954.2	Auf Anfrage	-	400-930	250 / 25	40-230 / 4-23	-	<input type="checkbox"/>	-	-	<input checked="" type="checkbox"/>	<input type="checkbox"/>	EASY!Force Advanced	<input checked="" type="checkbox"/>	Powerdüse	87
HD-Spezialklasse																	
	HD 25/15-4 Cage Plus	1.353-907.0	3.740,00	3	500-2500	190 / 19	30-150 / 3-15	-	-	<input checked="" type="checkbox"/>	<input checked="" type="checkbox"/>	<input checked="" type="checkbox"/>	EASY!Force Advanced	<input checked="" type="checkbox"/>	Powerdüse	88	
	HD 20/15-4 Cage Plus	1.353-906.0	3.280,00	3	500-2000	190 / 19	30-150 / 3-15	-	-	<input checked="" type="checkbox"/>	<input checked="" type="checkbox"/>	<input checked="" type="checkbox"/>	EASY!Force Advanced	<input checked="" type="checkbox"/>	Powerdüse	88	
	HD 16/15-4 Cage Plus	1.353-905.0	2.830,00	3	500-1600	190 / 19	30-150 / 3-15	-	-	<input checked="" type="checkbox"/>	<input checked="" type="checkbox"/>	<input checked="" type="checkbox"/>	EASY!Force Advanced	<input checked="" type="checkbox"/>	Powerdüse	88	
	HD 10/25-4 Cage Plus	1.353-902.0	2.120,00	3	1000	273 / 27,3	250 / 25	-	-	-	-	<input checked="" type="checkbox"/>	EASY!Force Advanced	<input checked="" type="checkbox"/>	Powerdüse	89	
	HD 715	1.353-909.0	1.090,00	3	250-700	175 / 17,5	10-150 / 1-15	-	-	<input checked="" type="checkbox"/>	-	<input type="checkbox"/>	EASY!Force	<input checked="" type="checkbox"/>	3-fach-Düse	90	
	HD 10/16-4 Cage Ex	1.353-904.0	7.050,00	3	1000	220 / 22	160 / 16	-	-	<input checked="" type="checkbox"/>	-	<input type="checkbox"/>	EASY!Force Ex-Schutz	<input checked="" type="checkbox"/>	Powerdüse	91	
	HD 10/15-4 Cage Food	1.353-908.0	4.430,00	3	440-990	175 / 17,5	20-145 / 2-14,5	-	-	-	<input checked="" type="checkbox"/>	<input type="checkbox"/>	EASY!Force Food	<input checked="" type="checkbox"/>	Powerdüse	92	
	HD 7/10 CXF	1.151-906.0	1.270,00	3	250-700	120 / 12	10-100 / 1-10	-	<input checked="" type="checkbox"/>	-	<input checked="" type="checkbox"/>	<input type="checkbox"/>	EASY!Force Food	<input checked="" type="checkbox"/>	3-fach-Düse	93	
HD mit Verbrennungsmotor																	
	HD 9/23 G	1.187-906.0	2.850,00	-	400-930	250 / 25	40-230 / 4-23	-	-	-	<input checked="" type="checkbox"/>	<input type="checkbox"/>	EASY!Force Advanced	<input checked="" type="checkbox"/>	Powerdüse	95	
	HD 7/15 G	1.187-903.0	1.760,00	-	650	160 / 16	150 / 15	-	-	-	-	<input type="checkbox"/>	EASY!Force Advanced	<input checked="" type="checkbox"/>	Powerdüse	95	


NEU Im Lieferumfang enthalten. Optional. * Unverbindliche Preisempfehlung zuzügl. MwSt.

HD-SUPERKLASSE



Die Superklasse – super für harte Dauereinsätze

Wo täglich jede Menge Schmutz anfällt, leisten die zuverlässigen Kärcher Superklasse-Modelle unverzichtbare Dienste. Ideal für Bau-, Land- und Forstwirtschaft sowie für Industrie und Kommunen.



1 Sparen Kraft und Zeit: EASY!Force-Hochdruckpistole und EASY!Lock-Schnellverschlüsse.

- Endlich ermüdungsfrei arbeiten: die EASY!Force-Hochdruckpistole.
- EASY!Lock-Schnellverschlüsse: langlebig und robust. Und 5-mal schneller als geschraubt.

2 In bewährter Kärcher Qualität

- 4-poliger, wassergekühlter Elektromotor.
- Robuster Messing-Zylinderkopf und Keramikkolben.
- Verstärktes, bruchsicheres Kunststoffchassis.

3 Für mehr Sicherheit

- Integrierte Elektronik zur Geräteüberwachung.
- Abschaltung bei Über-/Unterspannung.
- Abschaltung bei Leckage oder Phasenausfall.

4 Hohe Mobilität

- Große gummierte Räder für unwegsames Gelände, Treppen oder Absätze.
- Bewährtes Sackkarrenprinzip für einfachen, ergonomischen Transport.

TECHNISCHE DATEN UND AUSSTATTUNG

HD 13/18-4 S Plus HD 13/18-4 SX Plus

HD 10/23-4 S HD 10/23-4 SX Plus

- Sparen Kraft und Zeit: EASY!Force-Hochdruckpistole und EASY!Lock-Schnellverschlüsse.
- Wassergekühlter Drehstrommotor
- Ausgezeichnete Schwemmwirkung
- Sparen Kraft und Zeit: EASY!Force-Hochdruckpistole und EASY!Lock-Schnellverschlüsse.
- Wassergekühlter Drehstrommotor
- Ausgestattet mit der Kärcher Powerdüse

Technische Daten

Stromart	Ph / V / Hz	3 / 400 / 50	3 / 400 / 50
Anschlussleistung	kW	9,2	7,8
Fördermenge	l/h	650-1300	1000
Arbeitsdruck	bar / MPa	30-180 / 3-18	230 / 23
Max. Druck	bar / MPa	198 / 19,8	253 / 25,3
Max. Zulauftemperatur	°C	60	60
Gewicht	kg	70 73,6	67 73
Abmessungen (L x B x H)	mm	560 x 500 x 1090	560 x 500 x 1090

Ausstattung

Reinigungsmittelfunktion		6 L Tank	6 L Tank
Handspritzpistole		EASY!Force Advanced	EASY!Force Advanced
Hochdruckschlauch	m	10 20	10 20
Hochdruckschlauch Typ		Longlife	-
Strahlrohr	mm	1050	1050
Servo Control		■	-
Dreifachdüse umschaltbar		-	-
Powerdüse		■	■
Dreckfräser		■	- ■
HD-Schlauchtrommel		- ■	- ■
Bestell-Nr.		1.286-932.0 -936.0	1.286-922.0 -924.0
Preis in €*		1.990,00 2.190,00	1.690,00 1.890,00


■ Im Lieferumfang enthalten. * Unverbindliche Preisempfehlung zuzügl. MwSt.

HD-MITTELKLASSE



Die Mittelklasse – ausgezeichnet ausgestattet

Die äußerst mobilen und anwenderfreundlichen Mittelklassegeräte meistern selbst anspruchsvolle Dauereinsätze mit Bravour dank langsam laufender, 4-poliger Wechsel- bzw. Drehstrommotoren.



1 Sparen Kraft und Zeit: EASY!Force-Hochdruckpistole und EASY!Lock-Schnellverschlüsse.

- Endlich ermüdungsfrei arbeiten: die EASY!Force-Hochdruckpistole.
- EASY!Lock-Schnellverschlüsse: langlebig und robust. Und 5-mal schneller als geschraubt.

2 SwitchChem

- Zur exakten, stufenlosen Reinigungsmitteldosierung.
- 2-Wege-Dosierventil zur Umschaltung zwischen unterschiedlichen Reinigungsmitteln.
- Einfaches Wechseln der Reinigungsmittelflaschen.

3 Stark und langlebig

- Luft-/wassergekühlte Elektromotoren für intensiven Einsatz.
- 4-poliger, langsam laufender Elektromotor.

4 Durchdachte Detaillösungen

- Netzkabelaufbewahrung an der Geräterückwand.
- Integrierte Lanzenhalterung für Transport.
- Parkposition bei Arbeitsunterbrechungen.

TECHNISCHE DATEN UND AUSSTATTUNG

HD 9/20-4 M HD 9/20-4 MX Plus

- Luft-/wassergekühlter Motor
- Sparen Kraft und Zeit: EASY!Force-Hochdruckpistole und EASY!Lock-Schnellverschlüsse.
- 3-Kolben-Pumpe mit Keramikkolben

Technische Daten

Stromart	Ph / V / Hz	3 / 400 / 50
Anschlussleistung	kW	7
Fördermenge	l/h	460-900
Arbeitsdruck	bar / MPa	40-200 / 4-20
Max. Druck	bar / MPa	220 / 22
Max. Zulauftemperatur	°C	60
Gewicht	kg	54,2 57,6
Abmessungen (L x B x H)	mm	554 x 425 x 1000 554 x 509 x 1000

Ausstattung


Reinigungsmittelfunktion		2 x 2 ½ L
Handspritzpistole		EASY!Force
Hochdruckschlauch	m	10 15
Strahlrohr	mm	1050
Powerdüse		-
Dreifachdüse		Manuell
HD-Schlauchtrommel		- ■
Bestell-Nr.		1.524-924.0 -927.0
Preis in €*¹		1.450,00 1.630,00

■ Im Lieferumfang enthalten. * Unverbindliche Preisempfehlung zuzügl. MwSt.

DIE HD-MITTELKLASSE: MASSGESCHNEIDERTE ALLROUNDER

Unsere HD-Mittelklasse vereint die klassischen Stärken eines Kärcher Hochdruckreinigers: Robustheit, Leistungsstärke und Zuverlässigkeit. Die automatische Druckentlastung schützt die Pumpenkomponenten für längere Lebensdauer. Der große Wasserfeinfilter schützt die Pumpe vor Verunreinigungen. Die strömungsoptimierte Hochdruckpumpe reduziert Druckverluste und erhöht die Reinigungseffizienz um bis zu 20 Prozent. Unsere modular aufgebaute HD-Mittelklasse bekommen Sie bedarfsgerecht als stationäre Pumpeneinheit, als Allroundgerät oder im robusten Cage-Design.





Die Pumpeneinheit für den stationären Einsatz

Vom einfachen, kompakten Stationärgerät bis zu integrierten Hochdruckpumpen in Produktionsprozessen – die Pumpeneinheiten unserer modularen Hochdruck-Mittelklasse überzeugen durch Zuverlässigkeit und Langlebigkeit. Wirkungsvoll durch ein robustes Kunststoffchassis geschützt, bestehen sie auch im harten Einsatz. Die Pumpeneinheit wird mithilfe der 3-Punkt-Aufnahme am Chassis direkt an der Wand befestigt.

Der vielseitige Allrounder

Zuverlässig, robust und leistungsstark und dabei auch komfortabel, flexibel und servicefreundlich. Unsere HD-Mittelklasse ist für stehenden und liegenden Betrieb geeignet und bietet Platz für alle Zubehöre, vom Flächenreiniger bis zur Schaumlanze. Sowohl die Hochdruckpumpe als auch die Elektrik sind einfach und schnell zugänglich.

HD-MITTELKLASSE



Die HD-Mittelklasse: maßgeschneiderte Allrounder

Unsere Hochdruckreiniger aus der Mittelklasse zeichnen sich besonders durch ihre vielfältigen Anwendungsmöglichkeiten aus. Kunden aus der Industrie nutzen die kraftvollen, kompakten und langlebigen Geräte genauso wie Kunden aus dem Transport- oder Baugewerbe und selbst aus dem Bereich der Fahrzeugwäsche.



reddot award 2018
winner



2-3 h



SERVO CONTROL



EASYForce



1 x 360°
EASYLock



1 Qualitativ hochwertige Ausstattung

- Automatische Druckentlastung zum Schutz der Komponenten verlängert deren Lebensdauer.
- Leistungsstarker, 4-poliger, langsam laufender Elektromotor.
- Hochwertiger Zylinderkopf aus Messing.



2 Hohe Mobilität

- Auf Knopfdruck einfahrbarer Schubbügel steigert die Kompaktheit des Geräts und reduziert den Platzbedarf.
- Mühelos in Servicefahrzeugen zu verstauen.
- Integrierte Aufbewahrungsmöglichkeiten reduzieren die Rüstzeiten.



3 Flexibler Betrieb

- Für stehenden und liegenden Betrieb ausgelegt.
- Maximale Stabilität im liegenden Betrieb, da die Räder den Boden nicht berühren.



4 Durchdachte Zubehöraufbewahrung

- Halterung zur Fixierung der Becher-Schaumlanze.
- EASY!Lock TR20 erlaubt Aufbewahrung der Powerdüse oder eines Flächenreinigers direkt am Gerät.
- Praktisches Düsenfach zur Unterbringung der Rotordüse.

TECHNISCHE DATEN UND AUSSTATTUNG



HD 8/18-4 MX Plus Agri

HD 7/16-4 MX Kfz

- Inkl. Rotordüse, Becherschaumlanze und Schnellkupplung – ideal für Anwendungen in der Zielgruppe Landwirtschaft
- 4-poliger, langsam laufender, robuster Drehstrommotor
- Automatische Druckentlastung und um bis zu 20 Prozent erhöhte Energieeffizienz

- Mobile Variante, inkl. kurzem Strahlrohr und Becherschaumlanze – ideal für Anwendungen in der Zielgruppe Automotive
- 4-poliger, langsam laufender, robuster Drehstrommotor
- Automatische Druckentlastung und um bis zu 20 Prozent erhöhte Energieeffizienz

Technische Daten

Stromart	Ph / V / Hz	3 / 400 / 50		3 / 400 / 50	
Anschlussleistung	kW	4,6		4,2	
Fördermenge	l/h	760		700	
Arbeitsdruck	bar / MPa	30-180 / 3-18		30-160 / 3-16	
Max. Druck	bar / MPa	230 / 23		210 / 21	
Max. Zulauftemperatur	°C	60		60	
Gewicht	kg	44		43	
Abmessungen (L x B x H)	mm	400 x 456 x 960		400 x 456 x 960	

Ausstattung

Handspritzpistole		EASY!Force	EASY!Force
Hochdruckschlauch	m	10	10
Strahlrohr	mm	840	600
Powerdüse		■	■
Dreckfräser		■	□
HD-Schlauchtrommel		■	■
Servo Control		■	■
Becherschaumlanze		■	■
Schnellkupplung		■	■
2 Stecknippel		■	■
Bestell-Nr.		1.524-973.0	1.524-958.0
Preis in €* [†]		1.520,00	1.440,00

■ Im Lieferumfang enthalten. □ Optional. * Unverbindliche Preisempfehlung zuzügl. MwSt.

HD 7/14-4 M Plus HD 7/14-4 MX Plus

HD 6/15 M Plus HD 6/15 MX Plus

- 4-poliger, langsam laufender, robuster Wechselstrommotor
- Sparen Kraft und Zeit: EASY!Force-Hochdruckpistole und EASY!Lock-Schnellverschlüsse.
- Automatische Druckentlastung und um bis zu 20 Prozent erhöhte Energieeffizienz

- 3-Kolben-Axialpumpe mit gehärteten Edelstahlkolben
- Sparen Kraft und Zeit: EASY!Force-Hochdruckpistole und EASY!Lock-Schnellverschlüsse.
- Automatische Druckentlastung und um bis zu 20 Prozent erhöhte Energieeffizienz

Technische Daten

Stromart	Ph / V / Hz	1 / 230 / 50	1 / 230 / 50
Anschlussleistung	kW	3,4	3,1
Fördermenge	l/h	700	560
Arbeitsdruck	bar / MPa	140 / 14	150 / 15
Max. Druck	bar / MPa	210 / 21	225 / 22,5
Max. Zulauftemperatur	°C	60	60
Gewicht	kg	39 42	30 33
Abmessungen (L x B x H)	mm	400 x 455 x 700 455 x 400 x 966	400 x 455 x 700 455 x 400 x 966

Ausstattung

Handspritzpistole		EASY!Force	EASY!Force
Hochdruckschlauch	m	10 15	10 15
Hochdruckschlauch Typ		Premium-Qualität	Premium-Qualität
Strahlrohr	mm	840	840
Servo Control		-	-
Powerdüse		■	■
Dreckfräser		■ ■	■ ■
HD-Schlauchtrommel		- ■	- ■
Bestell-Nr.		1.524-932.0 -931.0	1.150-932.0 -931.0
Preis in €* [†]		1.190,00 1.320,00	839,00 969,00

■ Im Lieferumfang enthalten. * Unverbindliche Preisempfehlung zuzügl. MwSt.

HD-MITTELKLASSE STATIONÄR



So zuverlässig und langlebig wie einfach und kompakt

Ob als Lösung für integrierte Hochdruckpumpen in Produktionsprozessen oder als einfaches und kompaktes Stationärgerät: Unsere Pumpeneinheit aus der modularen Hochdruck-Mittelklasse weiß durch Zuverlässigkeit und Langlebigkeit zu überzeugen. Wirkungsvoll durch ein robustes Kunststoffchassis geschützt, übersteht sie auch härtere Einsätze.



2-3 h



SERVO CONTROL



EASY!Force



EASY!Lock



AUTO SHUTDOWN



1 Qualitativ hochwertige Ausstattung

- Automatische Druckentlastung zum Schutz der Komponenten verlängert deren Lebensdauer.
- Leistungsstarker, 4-poliger, langsam laufender Elektromotor.
- Hochwertiger Zylinderkopf aus Messing.



2 Flexibler Betrieb

- Für stehenden und liegenden Betrieb ausgelegt.



3 Vorbereitet für stationären Betrieb

- Einfache und robuste 3-Punkt-Aufnahme zur Wandbefestigung auf der Geräterückseite.
- Sehr platzsparende, kompakte Bauweise.
- Robustes Kunststoffchassis schützt die Pumpe zuverlässig vor Beschädigungen und Verschmutzungen.



4 Vorbildliche Servicefreundlichkeit

- Einfacher Zugang zum Zylinderkopf über geöffnete Geräteunterseite.
- Schneller Zugang zum Elektrokasten durch einfaches Entfernen der Gerätehaube.
- Großer, bequem erreichbarer Wasserfeinfilter zum Schutz der Pumpe vor Schmutzpartikeln im Wasser.

TECHNISCHE DATEN UND AUSSTATTUNG

HD 8/18-4 M St

HD 6/15 M St

- 4-poliger, langsam laufender, robuster Drehstrommotor
- Pumpeneinheit in robustem Kunststoffchassis mit 3-Punkt-Aufnahme zur Wandbefestigung
- Automatische Druckentlastung und um bis zu 20 Prozent erhöhte Energieeffizienz
- 3-Kolben-Axialpumpe mit gehärteten Edelstahlkolben
- Pumpeneinheit in robustem Kunststoffchassis mit 3-Punkt-Aufnahme zur Wandbefestigung
- Automatische Druckentlastung und um bis zu 20 Prozent erhöhte Energieeffizienz

Technische Daten

Stromart	Ph / V / Hz	3 / 400 / 50	1 / 230 / 50
Anschlussleistung	kW	4,6	3,1
Fördermenge	l/h	760	560
Arbeitsdruck	bar / MPa	30-180 / 3-18	150 / 15
Max. Druck	bar / MPa	270 / 27	225 / 22,5
Max. Zulauftemperatur	°C	60	60
Gewicht	kg	36	20,8
Abmessungen (L x B x H)	mm	290 x 300 x 565	290 x 300 x 565

Ausstattung

Handspritzpistole	-	-
Hochdruckschlauch	-	-
Strahlrohr	-	-
Servo Control	<input type="checkbox"/>	-
Powerdüse	-	-
Dreckfräser	-	-
HD-Schlauchtrommel	<input type="checkbox"/>	<input type="checkbox"/>
Schaumlanze	-	-
Bestell-Nr.	1.524-980.0	1.150-950.0
Preis in €*	1.100,00	609,00


Mögliches Zubehör. * Unverbindliche Preisempfehlung zuzügl. MwSt.

HD-KOMPAKTKLASSE



Praktisch. Überall

Leicht, kompakt, mobil und vielseitig. Für stehenden und liegenden Betrieb. Mit cleverer Zubehöraufbewahrung und hoher Lebensdauer dank Messing-Zylinderkopf und automatischer Druckentlastung.



1 Sparen Kraft und Zeit: EASY!Force-Hochdruckpistole und EASY!Lock-Schnellverschlüsse.

- Endlich ermüdungsfrei arbeiten: die EASY!Force-Hochdruckpistole.
- EASY!Lock-Schnellverschlüsse: langlebig und robust. Und 5-mal schneller als geschraubt.

2 Mobilität

- Integrierter Tragegriff auf der Gerätevorderseite ermöglicht leichtes Verladen und einen bequemen Transport.
- Auf Knopfdruck einfahrbarer Schubbügel.
- Kompakte Bauweise.

3 Flexibilität

- Stehender und liegender Betrieb möglich.
- Bei liegendem Betrieb liegen die Räder nicht auf. Damit bietet das Gerät maximale Stabilität.
- Separate Park- und Transportposition für die Spritzeinrichtung.

4 Qualität

- Die automatische Druckentlastung schützt die Komponenten und verlängert die Lebensdauer.
- Hochwertiger Messing-Zylinderkopf.
- Großer, bequem erreichbarer Wasserfeinfilter zum Schutz der Pumpe vor Schmutzpartikeln im Wasser.

TECHNISCHE DATEN UND AUSSTATTUNG

HD 6/13 C Plus + FR Classic

HD 5/15 C Plus

HD 5/15 CX Plus + FR Classic

- Automatische Druckentlastung
- Für stehenden und liegenden Betrieb
- Sparen Kraft und Zeit: EASY!Force-Hochdruckpistole und EASY!Lock-Schnellverschlüsse.

- Automatische Druckentlastung
- Für stehenden und liegenden Betrieb
- Sparen Kraft und Zeit: EASY!Force-Hochdruckpistole und EASY!Lock-Schnellverschlüsse.

Technische Daten

		HD 6/13 C Plus + FR Classic	HD 5/15 C Plus HD 5/15 CX Plus + FR Classic
Stromart	Ph / V / Hz	1 / 230 / 50	1 / 230 / 50
Anschlussleistung	kW	2,9	2,8
Fördermenge	l/h	590	500
Arbeitsdruck	bar / MPa	130 / 13	150 / 15
Max. Druck	bar / MPa	190 / 19	200 / 20
Max. Zulauftemperatur	°C	60	60
Gewicht	kg	28,8	25,7 28,3
Abmessungen (L x B x H)	mm	380 x 360 x 930	380 x 360 x 930 380 x 370 x 930

Ausstattung

		HD 6/13 C Plus + FR Classic	HD 5/15 C Plus HD 5/15 CX Plus + FR Classic
Reinigungsmittelfunktion		Ansaugung	Ansaugung
Handspritzpistole		EASY!Force	EASY!Force
Hochdruckschlauch	m	10	10 15
Strahlrohr	mm	840	840
Servo Control		-	-
Dreifachdüse umschaltbar		Manuell	Manuell
Powerdüse		-	-
Dreckfräser		■	■ ■
HD-Schlauchtrommel		-	- ■
Flächenreiniger FR Classic		-	- ■
Bestell-Nr.		1.520-953.0	1.520-931.0 -934.0
Preis in €*		669,00	629,00 719,00

■ Im Lieferumfang enthalten. * Unverbindliche Preisempfehlung zuzügl. MwSt.

HD-PORTABLEKLASSE



Höchstleistung auf kleinstem Raum

Hochdruckreiniger mit minimalem Bauraum und geringem Gewicht - beste Voraussetzungen für mobile Anwendungen. Ideal für Handwerker. Mit automatischer Druckentlastung.



1 Sparen Kraft und Zeit: EASY!Force-Hochdruckpistole und EASY!Lock-Schnellverschlüsse.

- Endlich ermüdungsfrei arbeiten: die EASY!Force-Hochdruckpistole.
- EASY!Lock-Schnellverschlüsse: langlebig und robust. Und 5-mal schneller als geschraubt.

2 Erstklassige Mobilität

- Der integrierte Tragegriff auf der Gerätevorderseite ermöglicht leichtes Verladen und einen bequemen Transport.
- Kompakte Bauweise und geringes Gewicht.

3 Flexibilität

- Stehender und liegender Betrieb möglich.
- Separate Park- und Transportposition für die Spritzeinrichtung.
- Bei liegendem Betrieb bietet das Gerät maximale Stabilität.

4 Qualität

- Die automatische Druckentlastung schützt die Komponenten und verlängert die Lebensdauer.
- Hochwertiger Messing-Zylinderkopf.

TECHNISCHE DATEN UND AUSSTATTUNG

HD 5/11 P HD 5/11 P Plus

- Automatische Druckentlastung
- Für stehenden und liegenden Betrieb
- Sparen Kraft und Zeit: EASY!Force-Hochdruckpistole und EASY!Lock-Schnellverschlüsse.

Technische Daten

Stromart	Ph / V / Hz	1 / 230 / 50
Anschlussleistung	kW	2,2
Fördermenge	l/h	490
Arbeitsdruck	bar / MPa	110 / 11
Max. Druck	bar / MPa	160 / 16
Max. Zulauftemperatur	°C	60
Gewicht	kg	20,6 20,8
Abmessungen (L x B x H)	mm	351 x 312 x 904

Ausstattung

Handspritzpistole		EASY!Force
Hochdruckschlauch	m	10
Strahlrohr	mm	840
Servo Control		-
Dreifachdüse umschaltbar		-
Powerdüse		■
Dreckfräser		- ■
HD-Schlauchtrommel		-
Bestell-Nr.		1.520-960.0 -961.0
Preis in €*		479,00 519,00

■ Im Lieferumfang enthalten. * Unverbindliche Preisempfehlung zuzügl. MwSt.

Zubehör

Produktname	Bestell-Nr.	Beschreibung	Preis in €*
Becher-Schaumlanze Advanced 042	2.112-018.0	Kurze, handliche Schaumlanze mit 1-l-RM-Behälter direkt an der Lanze. Durch kompakte Bauweise z. B. für das Einschäumen von Pkws hervorragend geeignet. Drehbarer Anschluss EASY!Lock, stufenlose RM-Dosierung per Drehknopf direkt an der Lanze, verstellbarer Strahlwinkel.	102,00
Hochdruckschlauch 2 x EASY!Lock DN 8, 315 bar, 10 m, ANTI!Twist	6.110-031.0	Hochdruckschlauch mit beidseitiger EASY!Lock-Handverschraubung.	124,00
Flächenreiniger FR 30	2.111-011.0	Bis zu 10 x höhere Flächenleistung als mit dem herkömmlichen HD-Strahl. Kunststoffgehäuse für beste Manövrierfähigkeit, 2-fache Keramiklagerung für lange Standzeiten, flexibles Anschlussgelenk für beste Handhabung und integrierte Parkposition. Gerätespezifisches Düsenkit muss separat bestellt werden. Max. 180 bar / 850 l/h / 60 °C.	326,00
Schnellkupplung	2.115-000.0	Zum Schnellwechsel zwischen verschiedenen Strahlrohren/Zubehören. Optimal abgestimmt auf Kärcher Spritzeinrichtung, passend für Schnittstelle Pistole/Strahlrohr.	56,00
Stecknippel	2.115-001.0	Gehärteter Edelstahlstecknippel für Schnellkupplung 2.115-000.0	30,00
Rohrreinigungsschlauch, DN 6, 20 m, max. 140 bar	6.110-049.0	Besonders flexible Hochdruckschläuche für die Rohrrinnenreinigung (Gewindeanschluss für Düse R 1/8").	137,00
Rohrreinigungsdreckfräser D 25 / 040	6.415-944.0	Mit R-1/8"-Anschluss zur Montage am Rohrreinigungsschlauch. 1 x Rotordüse nach vorne, 3 x 30° nach hinten.	119,00
Rotierende Waschbürste für Geräte < 800 l/h, Nylonborsten	4.113-004.0	Durch den Wasserstrahl angetrieben. Zur schonenden Entfernung von Feinstaub und Graufilm auf allen Oberflächen. Temperaturbeständig bis 60 °C (Bürsteneinsatz wechselbar).	80,00
Teleskopstrahlrohr	4.112-037.0	Stufenlos ausfahrbar 1,8–5,4 m. Für die Reinigung von schwer erreichbaren Stellen (z. B. Decken, Fassaden). Mit integrierter HD-Pistole und Haltegurt.	587,00


* Unverbindliche Preisempfehlung zuzügl. MwSt.

HD CAGE 30 KW



Beseitigt auch den hartnäckigsten Schmutz

Auch die hartnäckigsten Verschmutzungen haben den 1000 Bar Arbeitsdruck unseres neuen Höchstdruckreinigers HD 9/100 mit beeindruckender Reinigungsleistung bei gleichzeitig geringem Wasserverbrauch nichts entgegenzusetzen. Dafür sorgt die leistungsfähige Industrie-Hochdruckpumpe von WOMA, die mit einem hohen volumetrischen Wirkungsgrad überzeugt. Das flexible Gerät ist für vielfältige Anwendungen einsetzbar.



1 Leistungsstarke Industrie-Hochdruckpumpe

- Plunger aus Hartmetall für eine hohe Standzeit.
- Servicefreundlicher Aufbau zum einfachen Wechseln der Verschleißteile wie Ventile, Dichtungen oder Plunger.

2 Komfortable WOMA Pistole

- Ergonomischer Handgriff und geringes Gewicht für anwenderfreundliche Bedienung.
- Ermüdungsfreies Arbeiten dank der reduzierten Abzugskräfte.

HD 9/100-4 Cage Adv

HD 9/100-4 Cage Classic

- Druckentlastungsventil für einfaches und komfortables Handling
- Serienmäßige Wasservordruckpumpe
- Serienmäßige Wassermangelsicherung

- Serienmäßige Wasservordruckpumpe
- Serienmäßige Wassermangelsicherung

Technische Daten

Stromart	Ph / V / Hz	3 / 380-415 / 50	3 / 380-415 / 50
Anschlussleistung	kW	30	30
Fördermenge	l/h	978	978
Arbeitsdruck	bar / MPa	1000 / 100	1000 / 100
Max. Druck	bar / MPa	1100 / 110	1100 / 110
Max. Zulauftemperatur	°C	45	45
Gewicht	kg	398	392
Abmessungen (L x B x H)		1385 x 790 x 1090	1385 x 790 x 1090

Ausstattung

Handspritzpistole		UHP-Pistole (Dry Shut)	UHP-Pistole (Dump Gun)
Hochdruckschlauch	m	20	20
Strahlrohr	mm	750	750
Düse		-	-
Integrierter Wasserfilter		■	■
Automatische Druckentlastung		■	■
Wassermangelsicherung		■	■
Bestell-Nr.		1.812-002.0	1.812-000.0
Preis in €*		Auf Anfrage	Auf Anfrage

■ Im Lieferumfang enthalten. * Unverbindliche Preisempfehlung zuzügl. MwSt.

HD CAGE 30 KW



Für maximale Flächenleistung

Für großflächige Verschmutzungen entwickelt, beeindruckt das flexibel einsetzbare und mobile Modell aus unserer UHP-Kompaktklasse mit vielseitigen Anwendungsmöglichkeiten. Aus 500 Bar Arbeitsdruck und einer Wasserdörmenge von 1800 l/h resultiert eine Reinigungsleistung von 30 kW, die auch auf großen Flächen beste Ergebnisse garantiert. Dabei schützt eine Cage-Einheit das Gerät auch bei härtesten Einsätzen zuverlässig.



HÖCHSTDRUCKREINIGER



1 Druckentlastungsventil

- Das Druckentlastungsventil senkt den Druck im Schlauch, sodass dieser bei geschlossener Pistole flexibel wird.
- Verhindert einen schlagartigen Rückstoß, da sich der Druck beim Abziehen der Pistole langsam aufbaut.

2 Hohe Mobilität

- Große Räder sowie der optimale Schwerpunkt sorgen für eine hohe Mobilität des Geräts – trotz seiner Größe.
- Ein praktischer Kranhaken erlaubt einen einfachen Transport, auch in unwegsamem Gelände.

HD 18/50-4 Cage Adv

HD 18/50-4 Cage Classic

- Automatische Druckentlastung
- Wasservordruckpumpe (optional)
- Serienmäßige Wassermangelsicherung

- Wasservordruckpumpe (optional)
- Serienmäßige Wassermangelsicherung

Technische Daten

	Ph / V / Hz	3 / 380-415 / 50	3 / 380-415 / 50
Stromart			
Anschlussleistung	kW	30	30
Fördermenge	l/h	1800	1800
Arbeitsdruck	bar / MPa	max. 500 / max. 50	max. 500 / max. 50
Max. Druck	bar / MPa	620 / 62	620 / 62
Max. Zulauftemperatur	°C	max. 60	max. 60
Gewicht	kg	317	321
Abmessungen (L x B x H)	mm	747 x 1317 x 1093	747 x 1317 x 1093

Ausstattung

Handspritzpistole		Industriepistole	Industriepistole
Hochdruckschlauch	m	20 / Heavy duty	20 / Heavy duty
Strahlrohr	mm	700	700
Düse		Powerdüse	Powerdüse
Integrierter Wasserfilter		■	■
Automatische Druckentlastung		■	-
Wassermangelsicherung		■	■
Bestell-Nr.		1.367-162.0	1.367-160.0
Preis in €*		Auf Anfrage	Auf Anfrage

■ Im Lieferumfang enthalten. * Unverbindliche Preisempfehlung zuzügl. MwSt.

HD CAGE 15 KW



Einstieg in die Welt der Höchstdruckreiniger

Mit einem Arbeitsdruck von 350 bis zu 500 Bar zählen diese Geräte zum Einstieg in die UHP-Kompaktklasse. Dank Cage-Design überaus hart im Nehmen, unnachgiebig gegen Schmutz, sicher per Kran zu verladen und mit dem cleveren Sackkarrenprinzip sehr einfach zu transportieren.



1 Höchstleistungs-Kurbelwellenpumpe

- Zuverlässig und langlebig: Die Kärcher Höchstleistungs-Kurbelwellenpumpe sorgt für optimalen Druck.

2 Sichere Unterbringung

- Zubehör und Werkzeug werden in einem geschützten Fach verstaut. Somit ist immer alles aufgeräumt.

HD 9/50-4 Cage

HD 13/35-4 Cage

- Robuste Industripistole
- Wassermangelsicherung (optional)

- Robuste Industripistole
- Wassermangelsicherung (optional)

Technische Daten

	Ph / V / Hz	3 / 400 / 50	3 / 400 / 50
Stromart			
Anschlussleistung	kW	15	15
Fördermenge	l/h	500-900	500-1300
Arbeitsdruck	bar / MPa	150-max. 500 / 15-max. 50	100-max. 350 / 10-max. 35
Max. Druck	bar / MPa	640 / 64	450 / 45
Max. Zulauftemperatur	°C	max. 60	max. 60
Gewicht	kg	190	190
Abmessungen (L x B x H)	mm	930 x 800 x 920	930 x 800 x 920

Ausstattung

Handspritzpistole		Industripistole	Industripistole
Hochdruckschlauch	m	10 / Heavy duty	10 / Heavy duty
Strahlrohr	mm	700	700
Düse		Powerdüse	Powerdüse
Integrierter Wasserfilter	■	■	■
Automatische Druckentlastung	-	-	-
Wassermangelsicherung	-	-	-
Bestell-Nr.		1.367-156.0	1.367-154.0
Preis in €*		Auf Anfrage	Auf Anfrage


■ Im Lieferumfang enthalten. * Unverbindliche Preisempfehlung zuzügl. MwSt.

HD CAGE 15 KW



Maximale Flexibilität bei harten Einsätzen

Der sparsame und zuverlässige Verbrennungsmotor bietet maximale Unabhängigkeit. Das Gerät meistert auch schwierigste Reinigungsaufgaben dank 350 oder 500 bar Wasserdruck und übersteht auch die härtesten Einsätze schadlos.



1 Industrie-Handspritzpistole

- Robust und langlebig: Die neue Industrie-Handspritzpistole von Kärcher wurde speziell für härteste Einsatzbedingungen konzipiert.

2 Drehzahlregulierung

- Die Drehzahl wird im Stand-by-Betrieb automatisch abgeregelt. Das schont den Motor und spart gleichzeitig Energie.

HD 9/50 Ge Cage

HD 13/35 Ge Cage

- Robuste Industripistole
- Wassermangelsicherung (optional)
- Drehzahlregulierung

- Robuste Industripistole
- Wassermangelsicherung (optional)
- Drehzahlregulierung

Technische Daten		HD 9/50 Ge Cage	HD 13/35 Ge Cage
Motorenhersteller		Honda	Honda
Motor typ		GX 660/Benzin	GX 660/Benzin
Motorleistung	kW	16	16
Fördermenge	l/h	500-900	500-1300
Arbeitsdruck	bar / MPa	150-max. 500 / 15-max. 50	100-max. 350 / 10-35
Max. Druck	bar / MPa	640 / 64	450 / 45
Max. Zulauftemperatur	°C	max. 60	max. 60
Gewicht	kg	135	135
Abmessungen (L x B x H)	mm	930 x 800 x 920	930 x 800 x 920
Ausstattung			
Handspritzpistole		Industripistole	Industripistole
Hochdruckschlauch	m	10 / Heavy duty	10 / Heavy duty
Strahlrohr	mm	700	700
Düse		Powerdüse	Powerdüse
Integrierter Wasserfilter		■	■
Automatische Druckentlastung		-	-
Wassermangelsicherung		-	-
Bestell-Nr.		1.367-506.0	1.367-505.0
Preis in €*		Auf Anfrage	Auf Anfrage

■ Im Lieferumfang enthalten. * Unverbindliche Preisempfehlung zuzügl. MwSt.

HD-TRAILER



Autark, mobil und für lange Arbeitseinsätze

Auf neu einzurichtenden Baustellen, bei kommunalen Einsätzen in Grünanlagen und innerstädtischen Bereichen und natürlich für die breite Anforderungspalette von Mietparkkunden: Überall dort, wo keine Strom- oder Wasseranschlüsse zur Verfügung stehen, sind unsere hochmobilen, trailerbasierten Kaltwasser-Hochdruckreiniger die idealen Arbeitsgeräte. Extrem leistungsstark, autark und mit großen Reserven für lange Einsätze.



1 Unabhängig von externer Strom- oder Wasserversorgung

- Kraftvolle Yanmar-Diesel- oder Honda-Benzinmotoren (beide EU STAGE V) ermöglichen autarkes Arbeiten.
- 1000-Liter-Wassertank für mindestens 1 Stunde Arbeiten bei voller Wasserleistung.
- Integriertes Trailerkonzept für hohe Mobilität und maximale Unabhängigkeit.

2 Einfache und komfortable Bedienung

- Einfachste Bedienbarkeit und damit auf den Einsatz in Mietparks zugeschnitten.
- Komfortable Ausstattungsdetails wie Motoren-Elektrostart und Hochdruck-Schlauchtrommel.
- Im Ablagefach im Heckbereich können beispielsweise Zubehöre und Kraftstoffkanister aufbewahrt werden.

3 Robuste Ausführung für harte Arbeitseinsätze

- Zuverlässige, bewährte Kärcher Hochdrucktechnik mit hoher Lebensdauer.
- Optionaler Frontschutzbügel oder Heck-Abdeckplane zum zusätzlichen Schutz des Gerätes.
- Das integrierte Frostschutzsystem erlaubt ganzjährige Arbeitseinsätze.

4 Mehrere Konfigurationen möglich

- Flexible und maßgeschneiderte Konfigurationen für individuelle Kundenanforderungen.
- Zum Einsatz auf Pritschen oder zum Einbau in Fahrzeuge ist auch eine Cab-Variante erhältlich.
- Auf Anfrage können die Tanks auch in Sonderfarben ausgeführt werden.

KONFIGURATIONSMÖGLICHKEITEN

Verschiedene Motorvarianten:

HD 9/23 De

Yanmar-Dieselmotor
230 bar
930 l/h

HD 9/23 Ge

Honda-Benzinmotor
230 bar
930 l/h

Zubehöropaket Standard

15-Meter-Hochdruckschlauch
EASY!Force Advanced-
Handspritzpistole
Strahlrohr
Powerdüse

Zubehöropaket Premium

30-Meter-Hochdruckschlauch
EASY!Force Advanced-
Handspritzpistole
Strahlrohr
Powerdüse
Dreckfräser



Optionen (ab Werk)

Hochdruck-Schlauchtrommel
Abdeckplane für Heckbereich
Schutzbügel und Spritzwand
für Frontbereich
Kranhaken
20-Liter-Kanister
mit Transportsicherung
Betriebsstundenzähler
Stoßdämpfer

Mobilität:

Cab

Stationäres Rahmengestell mit
Staplertaschen
Integrierter 1000-Liter-
Wassertank

Trailer

Auf Fahrgestell
Integrierter 1000-Liter-
Wassertank
Optional mit Stoßdämpfern

HD 9/23 De Tr1

HD 9/23 Ge Tr1

Technische Daten

		HD 9/23 De Tr1	HD 9/23 Ge Tr1
Motorenhersteller		Yanmar	Honda
Motortyp		L100 V/Diesel	GX 390/Benzin
Motorleistung	kw / PS	7,4 / 10	9,5 / 13
Fördermenge	l/h	400-930	400-930
Arbeitsdruck	bar / MPa	40-230 / 4-23	40-230 / 4-23
Max. Zulauftemperatur	°C	60	60
Leergewicht	kg	500	500
Abmessungen (L x B x H)	mm	3560 x 1496 x 1484	3560 x 1496 x 1484

Ausstattung

		HD 9/23 De Tr1	HD 9/23 Ge Tr1
Handspritzpistole		EASY!Force Advanced	EASY!Force Advanced
Hochdruckschlauch	m	15/30	15/30
Strahlrohr	mm	1050	1050
Servo Control		■	■
Powerdüse		■	■
Bestell-Nr.		1.524-954.2	1.524-954.2
Preis in €*		Auf Anfrage	Auf Anfrage

■ Im Lieferumfang enthalten. * Unverbindliche Preisempfehlung zuzügl. MwSt.

HD CAGE-SUPERKLASSE



Cage-Superklasse – mit besonders hoher Schwemmwirkung

Die Cage-Superklasse garantiert selbst auf unwegsamem Gelände beste Mobilität. Dank überdurchschnittlich hoher Wasserleistung lassen sich hartnäckige und große Schmutzmengen zügig entfernen.



1 Cage-Rahmen

- Robuster, umlaufender Rohrrahmen.
- Mit integrierter Kranaufhängung und Zubehörfach.

2 Elektronische Überwachung für höhere Betriebssicherheit

- Leckagesicherung und Sanftanlauf.
- Schutz gegen Über- und Unterspannung.

HD 25/15-4 Cage Plus

- Edelstahlrahmen
- Automatischer Sanftanlauf, Leckagesicherung, Trockenlaufschutz, Schutz gegen 2-Phasen-Lauf
- Pannensichere Räder für höchste Mobilität

HD 20/15-4 Cage Plus

- Pulverbeschichteter Stahlrohrrahmen
- Automatischer Sanftanlauf
- Pannensichere Räder für höchste Mobilität

HD 16/15-4 Cage Plus

- Pulverbeschichteter Stahlrohrrahmen
- 4-poliger luftgekühlter Elektromotor
- Pannensichere Räder für höchste Mobilität

Technische Daten

		HD 25/15-4 Cage Plus	HD 20/15-4 Cage Plus	HD 16/15-4 Cage Plus
Stromart	Ph / V / Hz	3 / 400 / 50	3 / 400 / 50	3 / 400 / 50
Anschlussleistung	kW	12,5	11	9,5
Fördermenge	l/h	500-2500	500-2000	500-1600
Arbeitsdruck	bar / MPa	30-150 / 3-15	30-150 / 3-15	30-150 / 3-15
Max. Druck	bar / MPa	190 / 19	190 / 19	190 / 19
Max. Zulauftemperatur	°C	60	60	60
Gewicht	kg	120	110	110
Abmessungen (L x B x H)	mm	957 x 686 x 1080	957 x 686 x 1080	957 x 686 x 1080

Ausstattung

		HD 25/15-4 Cage Plus	HD 20/15-4 Cage Plus	HD 16/15-4 Cage Plus
Handspritzpistole		EASY!Force Advanced	EASY!Force Advanced	EASY!Force Advanced
Hochdruckschlauch	m	15	15	15
Strahlrohr	mm	1050	1050	1050
Powerdüse		■	■	■
Bestell-Nr.		1.353-907.0	1.353-906.0	1.353-905.0
Preis in €*		3.740,00	3.280,00	2.830,00


■ Im Lieferumfang enthalten. * Unverbindliche Preisempfehlung zuzügl. MwSt.

HD CAGE-MITTELKLASSE

Cage-Mittelklasse – für den extrem harten Einsatz



Gerät mit stabiler Rahmenkonstruktion und Kranaufhängung für extreme Einsätze auf schwierigem Terrain. Ideal für hartnäckige Verschmutzungen in der Bau-, Land- und Forstwirtschaft und in Kommunen.



2-3 h



EASY!Force



ANTI!Twist



EASY!Lock



AUTO SHUTDOWN



1



2

1 Pulverbeschichteter Cage-Rahmen

- Ergonomischer Griff sowie Schlauchaufbewahrung.
- Schutz des Geräts vor Beschädigungen.

2 Wasserfeinfilter

- Schutz der Hochdruckpumpe vor Schmutzpartikeln.
- Bequem zu erreichen, einfach zu reinigen.

HD 10/25-4 Cage Plus

- Mit integriertem Bügel zur Kranverladung
- Heavy-Duty-Ausstattung
- Stärkster Druck seiner Klasse

Technische Daten

Stromart	Ph / V / Hz	3 / 400 / 50
Anschlussleistung	kW	9,2
Fördermenge	l/h	max. 1000
Arbeitsdruck	bar / MPa	max. 250 / max. 25
Max. Druck	bar / MPa	273 / 27,3
Max. Zulauftemperatur	°C	60
Gewicht	kg	57,4
Abmessungen (L x B x H)	mm	547 x 543 x 1104

Ausstattung

Handspritzpistole		EASY!Force Advanced
Hochdruckschlauch	m	10
Strahlrohr	mm	1050
Servo Control		-
Dreifachdüse umschaltbar		-
Powerdüse		■
Dreckfräser		■
HD-Schlauchtrommel		-
Bestell-Nr.		1.353-902.0
Preis in €*		2.120,00

■ Im Lieferumfang enthalten. * Unverbindliche Preisempfehlung zuzügl. MwSt.

HD CAGE-KOMPAKTKLASSE

Cage-Kompaktklasse – überall zur Stelle



Die Spezialklasse mit robustem Rohrrahmen eignet sich ideal für komplexe Baustelleneinsätze. Der integrierte Handgriff sorgt für guten Transport auf Gerüsten und leichte Verladung per Kran.



1-2 h



EASY!Force



EASY!Lock



AUTO SHUTDOWN



1 Cage-Rahmen

- Robuster, tragbarer Stahlrohrrahmen.
- Mit integriertem Tragegriff und Kranaufhängung.

2 Wandmontage

- Zur platzsparenden Verstauung.
- Gerät und Zubehör sind sicher untergebracht.

HD 715

- Spezialgerät für Maler, Fassadenreiniger
- Drehbares Edelstahlstrahlrohr
- Stufenlose Druckregulierung

Technische Daten

Stromart	Ph / V / Hz	3 / 400 / 50
Anschlussleistung	kW	4,7
Fördermenge	l/h	250-700
Arbeitsdruck	bar / MPa	10-150 / 1-15
Max. Druck	bar / MPa	175 / 17,5
Max. Zulauftemperatur	°C	60
Gewicht	kg	32,8
Abmessungen (L x B x H)	mm	500 x 310 x 350

Ausstattung

Handspritzpistole		EASY!Force
Hochdruckschlauch	m	15
Strahlrohr	mm	840
Servo Control		-
Dreifachdüse umschaltbar		Manuell
Powerdüse		-
Dreckfräser		-
HD-Schlauchtrommel		-
Bestell-Nr.		1.353-909.0
Preis in €*		1.090,00

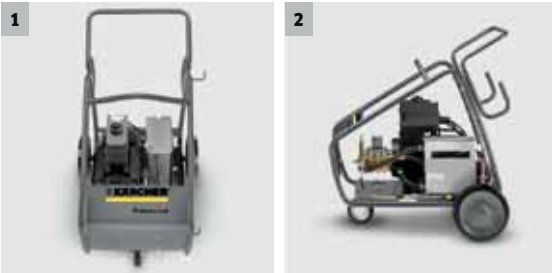
■ Im Lieferumfang enthalten. * Unverbindliche Preisempfehlung zuzügl. MwSt.

HD-SPEZIALKLASSE



Cage Ex – für den explosionsgefährdeten Bereich

Dieses Gerät erfüllt alle Sicherheitsanforderungen für Einsätze in explosionsgefährdeten Bereichen. Technische Ausstattung und Zubehör sind optimal auf die speziellen Erfordernisse abgestimmt.



1 Pulverbeschichteter Cage-Rahmen, elektrisch leitfähig

- Robuster Stahlrohrrahmen.
- Mit integrierter Kranaufhängung.

2 Explosions sichere Ausstattung

- Leitfähige Gummibereifung.
- Oberflächentemperatur stets unter 200 °C.

HD 10/16-4 Cage Ex

- Explosionsschutz II 2 G c T3
- Kurbelwellenpumpe mit Keramikkolben
- 4-poliger luftgekühlter Elektromotor

Technische Daten

Stromart	Ph / V / Hz	3 / 400 / 50
Anschlussleistung	kW	5,5
Fördermenge	l/h	1000
Arbeitsdruck	bar / MPa	160 / 16
Max. Druck	bar / MPa	220 / 22
Max. Zulauftemperatur	°C	50
Gewicht	kg	122,6
Abmessungen (L x B x H)	mm	980 x 720 x 1100

Ausstattung

Handspritzpistole		EASY!Force Ex-Schutz
Hochdruckschlauch	m	10
Strahlrohr	mm	1050
Servo Control		-
Dreifachdüse umschaltbar		-
Powerdüse		■
Dreckfräser		-
HD-Schlauchtrommel		-
Bestell-Nr.		1.353-904.0
Preis in €*		7.050,00


■ Im Lieferumfang enthalten. * Unverbindliche Preisempfehlung zuzügl. MwSt.

HD-SPEZIALKLASSE



Cage Food – für die intensive Nutzung in der Lebensmittelindustrie

Der leistungsstarke HD 10/15-4 Cage F bietet Heißwasserfestigkeit bis 85 °C und eignet sich ideal für Einsätze in der Lebensmittelindustrie – alle wasserführenden Teile sind lebensmitteltauglich.



2-3 h



SERVO CONTROL



EASY!Force



ANTI!Twist

5x
LÄNGERE STANDZEIT
VOLLKERAMIK
VENTIL

1 Für höchste Hygieneanforderungen

- Nicht rostende Edelstahlausführung.
- Alle wasserführenden Teile aus lebensmitteltauglichem Sondermessing.

2 Besonders effektive Reinigung

- Bis zu 85 °C Zulauftemperatur durch Vordruckpumpe.
- Zugelassen für chlorhaltiges Reinigungsmittel RM 734.

HD 10/15-4 Cage Food

- Tierfettresistenter HD-Schlauch
- 2 Reinigungsmittel tanks mit Klarspülfunktion

Technische Daten

Stromart	Ph / V / Hz	3 / 400 / 50
Anschlussleistung	kW	6,4
Fördermenge	l/h	440-990
Arbeitsdruck	bar / MPa	20-145 / 2-14,5
Max. Druck	bar / MPa	175 / 17,5
Max. Zulauftemperatur	°C	85
Gewicht	kg	78,4
Abmessungen (L x B x H)	mm	650 x 521 x 1100

Ausstattung

Handspritzpistole		EASY!Force Food
Hochdruckschlauch	m	10
Strahlrohr	mm	1050
Servo Control		■
Dreifachdüse umschaltbar		-
Powerdüse		■
Dreckfräser		-
HD-Schlauchtrommel		-
Bestell-Nr.		1.353-908.0
Preis in €*		4.430,00

■ Im Lieferumfang enthalten. * Unverbindliche Preisempfehlung zuzügl. MwSt.

HD-SPEZIALKLASSE



Food-Kompaktklasse – für umfangreiche Hygieneanforderungen

Kaltwasser-Hochdruckreiniger für den universellen gewerblichen Einsatz im Sanitär-/Lebensmittelbereich. Bei diesem Topgerät der Kompaktklasse lassen sich Druck- und Wassermenge stufenlos regulieren.



1 Sparen Kraft und Zeit: EASY!Force-Hochdruckpistole und EASY!Lock-Schnellverschlüsse.

- Endlich ermüdungsfrei arbeiten: die EASY!Force-Hochdruckpistole.
- EASY!Lock-Schnellverschlüsse: langlebig und robust. Und 5-mal schneller als geschraubt.

2 Hygieneanforderungen

- Integrierte Schlauchtrommel mit lebensmitteleuglichem HD-Schlauch und grauen, abriebfesten Rädern.
- Wasserzulauftemperatur bis 80 °C.

HD 7/10 CXF

- Für Sanitär-/Hygiene-/Lebensmittelbereiche
- Graue, nicht zeichnende Räder

Technische Daten

Stromart	Ph / V / Hz	3 / 400 / 50
Anschlussleistung	kW	4,5
Fördermenge	l/h	250-700
Arbeitsdruck	bar / MPa	10-100 / 1-10
Max. Druck	bar / MPa	120 / 12
Max. Zulauftemperatur	°C	80
Gewicht	kg	33,3
Abmessungen (L x B x H)	mm	360 x 375 x 925

Ausstattung

Handspritzpistole		EASY!Force Food
Hochdruckschlauch	m	15
Strahlrohr	mm	840
Servo Control		■
Dreifachdüse umschaltbar		Manuell
Powerdüse		-
Dreckfräser		-
HD-Schlauchtrommel		■
Bestell-Nr.		1.151-906.0
Preis in €*		1.270,00


■ Im Lieferumfang enthalten. * Unverbindliche Preisempfehlung zuzügl. MwSt.

HD ADVANCED MIT VERBRENNUNGSMOTOR



Volle Power. Überall, jederzeit – auch ohne Strom

Mit unseren robusten Kaltwasser-Hochdruckreinigern mit Verbrennungsmotor der Advanced-Reihe sind Sie auf der sicheren Seite, wenn höchste Reinigungsleistung unabhängig von der Stromversorgung gefragt ist.



1 Maximale Unabhängigkeit

- Mit zuverlässigen Honda- bzw. Yanmar-Motoren ausgestattet, für Einsätze ohne externe Stromversorgung.
- Kann Wasser ansaugen – beispielsweise aus Seen oder aus Teichen – und zur Reinigung nutzen.



2 Herausragender Bedienkomfort

- Das ergonomische Rahmenkonzept erleichtert den Transport auch auf unebenen Untergründen.
- Aufbewahrungsmöglichkeiten für alle Zubehörteile direkt am Gerät.
- Pannensichere Räder garantieren eine dauerhaft hohe Mobilität.



3 Hohe Vielseitigkeit

- Optionaler Cage-Schutzrahmen mit Ösen zur Kranverladung schützt das Gerät zuverlässig.
- Anbausatz Schlauchtrommel für kürzere Auf- und Abrüstzeiten optional erhältlich.



4 Ausgelegt für härteste Einsätze

- Sehr robuster Grundrahmen für den täglichen Einsatz unter rauen Bedingungen.
- Großer Wasserfilter zum Schutz der Pumpe.
- Thermoventil zum Schutz der Pumpe vor Überhitzung im Kreislaufbetrieb.

TECHNISCHE DATEN UND AUSSTATTUNG

HD 9/23 G

HD 7/15 G

- Stufenlose Wasserdruck- und -mengenregulierung mit Servo Control direkt an der Hochdrucklanze
- Automatische Drehzahlab senkung
- Pannensichere Räder für höchste Mobilität

- Robuster, pulverbeschichteter Rohrrahmen
- Präzise Dosierung des Reinigungsmittels
- Pannensichere Räder für höchste Mobilität

Technische Daten

Motorenhersteller		Honda	Honda
Motor typ		GX 390/Benzin ¹⁾	GX 160/Benzin ¹⁾
Motorleistung	kW / PS	9,5 / 13	4 / 5,5
Fördermenge	l/h	400-930	650
Arbeitsdruck	bar / MPa	40-bis zu 230 / 4-bis zu 23	150 / 15
Max. Zulauf temperatur	°C	60	60
Gewicht	kg	63,4	40,5
Abmessungen (L x B x H)	mm	870 x 725 x 1170	800 x 620 x 1105

Ausstattung

Handspritzpistole		EASY!Force Advanced	EASY!Force Advanced
Hochdruckschlauch	m	15	10
Strahlrohr	mm	1050	840
Servo Control		■	-
Powerdüse		■	■
Dreifachdüse umschaltbar		-	-
Optionaler Cage-Schutzrahmen**		-	-
Optionale Schlauchtrommel**		-	-
Bestell-Nr.		1.187-906.0	1.187-903.0
Preis in €*		2.850,00	1.760,00

■ Im Lieferumfang enthalten. * Unverbindliche Preisempfehlung zuzügl. MwSt. ** Mögliches Zubehör ¹⁾ Auch als Dieselvariante erhältlich.

SOLARREINIGER iSolar




Saubere Module – sichere Erträge

Das erste DLG-geprüfte Reinigungssystem für Photovoltaik-anlagen! Raffinierte Kärcher Reinigungslösungen sorgen für kompromisslos saubere Solarmodule – und damit für bis zu 20 Prozent höhere Erträge im Vergleich zu stark verschmutzten Modulen.



HOCHDRUCKREINIGER



1 Gegenläufig rotierende Scheibenbürsten

- Sehr hohe Reinigungs- und Flächenleistung.
- Optimales Handling durch Ausgleich der Querkräfte.
- Vorwässerung der benachbarten Module.

2 Teleskopstangen aus Carbon/Hybrid

- Sehr hohe Arbeitsreichweite und maximale Steifigkeit bei geringem Gewicht.
- Bürstenbedienung und Drehzahlregulierung über integrierten Kugelhahn.
- Schnelles und komfortables Ausfahren dank Schnellverschlüssen.

3 Knickgelenk

- Bequemes Arbeiten in verschiedenen Positionen.
- Endanschlag schützt Module vor Beschädigung.
- Beste Manövrierbarkeit durch flexibles Knickgelenk.

4 Modularer Aufbau

- Bedarfsgerechte Kombination der Einzelkomponenten.
- Geeignet für Standardschnittstellen M 18 bzw. M 22.
- Kompatibel mit zahlreichen HD-/HDS-Geräten.

TECHNISCHE DATEN UND AUSSTATTUNG

	iSolar 400	iSolar 800	Absturzsicherung
	<ul style="list-style-type: none"> ■ Wassergetriebene Scheibenbürste mit Kugellagerung ■ Kompaktes Einstiegsmodell für kleinere Flächen ■ Anschluss M 18 × 1,5; kompatibel mit gängigen HD-/HDS-Geräten 	<ul style="list-style-type: none"> ■ Gegenläufig rotierende Scheibenbürsten mit Kugellagerung ■ Robustes Messing-Knickgelenk für flexible Arbeitswinkel ■ Hervorragende Manövrierbarkeit 	<ul style="list-style-type: none"> ■ Zertifiziertes, normkonformes Sicherungssystem ■ Mitlaufendes Auffanggerät mit Bandfalldämpfer ■ Robuste Metallbox für Lagerung und Transport
Technische Daten			
Gewicht	kg	2,8	7
Arbeitsbreite	mm	400	800
Fördermenge Gerät mit HD / HDS	l/h	700-1000 / 1100-1300	700-1000 / 1100-1300
Länge	m	-	-
Anschluss		M 18 × 1,5 IG	M 18 × 1,5 IG
Material		-	-
Ausstattung			
Erforderliches Zubehör, innenlaufender HD-Schlauch	-	-	-
Knickgelenk	<input type="checkbox"/> (4.481-039.0)	<input checked="" type="checkbox"/>	-
Aufbewahrungsbox	-	-	<input checked="" type="checkbox"/>
Bestell-Nr.	6.368-456.0 6.368-457.0	6.368-454.0 6.368-455.0	6.988-152.0
Preis in €*	469,00 469,00	1.193,00 1.193,00	510,00

■ Im Lieferumfang enthalten. □ Mögliches Zubehör. * Unverbindliche Preisempfehlung zuzügl. MwSt.

	iSolar TL 7 H	iSolar TL 10 H TL 10 C	iSolar TL 14 C
	<ul style="list-style-type: none"> ■ Carbon-Glasfaser-Mischung für hohe Steifigkeit und starke Beanspruchungen bei gleichzeitig geringem Gewicht ■ Ergonomischer Handgriff mit Kugelhahn für hohen Bedienkomfort ■ Einfaches Ausfahren dank Schnellverschlüssen und innenliegendem HD-Schlauch 	<ul style="list-style-type: none"> ■ Hochqualitative Teleskopstange in Hybrid- oder Vollcarbonausführung ■ Ergonomischer Handgriff mit Kugelhahn für hohen Bedienkomfort ■ Einfaches Ausfahren dank Schnellverschlüssen und innenliegendem HD-Schlauch 	<ul style="list-style-type: none"> ■ Vollcarbonmaterial für maximale Steifigkeit, höchste Beanspruchung und maximale Arbeitsreichweite ■ Ergonomischer Handgriff mit Kugelhahn für hohen Bedienkomfort ■ Einfaches Ausfahren dank Schnellverschlüssen und innenliegendem HD-Schlauch
Technische Daten			
Gewicht	kg	3,5	4 3,7
Arbeitsbreite	mm	-	-
Fördermenge Gerät	l/h	-	-
Länge	m	1,8-7,2	2,4-10,2
Anschluss		M 18 × 1,5 AG / M 22 × 1,5 AG	M 18 × 1,5 AG / M 22 × 1,5 AG
Material		Hybrid	Hybrid Carbon
Ausstattung			
Erforderliches Zubehör, innenlaufender HD-Schlauch	6.392-978.0	6.392-977.0	6.392-976.0
Stangensegmente	5	5	7
Aufbewahrungsbox	-	-	-
Bestell-Nr.	4.107-054.0	4.107-053.0 4.107-055.0	4.107-052.0
Preis in €*	902,00	1.261,00 2.144,00	3.233,00
Bestell-Nr. mit EASY!Lock	4.110-004.0	4.110-003.0 4.110-007.0	4.110-002.0
Preis in €* mit EASY!Lock	925,00	1.264,00 2.173,00	3.461,00

* Unverbindliche Preisempfehlung zuzügl. MwSt.

UNKRAUTBESEITIGUNG MIT HEISSWASSER



Die Systemlösung von Kärcher – chemiefrei, umweltfreundlich und wirtschaftlich

Mit den Kärcher Unkrautlanzen und einem Heißwasser-Hochdruckreiniger entfernen Sie unerwünschten Bewuchs ganz ohne Herbizide. Nur mit heißem Wasser. Und damit schonend für Umwelt, Oberflächen und Geldbeutel. Das heiße Wasser zerstört die Unkräuter, indem es schnell bis an die Wurzel vordringt, die Pflanzeneiweiße abtötet und das Unkraut so nachhaltig schädigt und beseitigt.



HOCHDRUCKREINIGER



1 Mitgelieferter, adaptiver Räder-Anbausatz

- Komfortables und ermüdungsfreies Arbeiten bei längeren Einsätzen.
- Ein optimaler Arbeitsabstand zum Boden ist jederzeit gewährleistet.

2 Für eine effektive Unkrautbeseitigung optimiertes Zusammenspiel von Hochdruckreiniger und Unkrautlanze

- Der integrierte Düsenadapter garantiert einen konstanten Wasserfluss über den gesamten Düsenbalken.
- Modernste Kärcher Brenntechnologie sorgt für die optimale Wassertemperatur zur Unkrautbeseitigung (bis 98 °C).

WR 100

- Fahrwerk
- Optimierter Wasserdurchfluss

WR 50

- Abnehmbares und höhenverstellbares Fahrwerk
- Optimierter Wasserdurchfluss

WR 20

- Optimierter Wasserdurchfluss
- Leicht und kompakt

WR 10

- Runder Sprühkopf
- Optimierter Wasserdurchfluss
- Leicht und kompakt

Technische Daten

		WR 100	WR 50	WR 20	WR 10
Arbeitsbreite	mm	1000	500	200	100
Flächenleistung	m ² /h	350-500	150-350	80-150	80-150
Temperatur	°C	max. 100	max. 100	max. 100	max. 100
Gewicht	kg	1,2	2,1	0,3	0,3
Zulaufmenge	l/min	8,3-16,7	8,3-16,7	5,8-8,3	5,8-8,3

Ausstattung

	WR 100	WR 50	WR 20	WR 10
Abnehmbares Fahrwerk	-	■	-	-
Bestell-Nr.	2.114-015.0	2.114-013.0	2.114-014.0	2.114-016.0
Preis in €*	617,00	440,00	201,00	221,00

■ Im Lieferumfang enthalten. * Unverbindliche Preisempfehlung zuzügl. MwSt.

Je nach Gerätevariante werden unterschiedliche Düsenansätze benötigt, um die optimale Wassermenge und damit gleichbleibend hohe Temperaturen zu gewährleisten:

HDS	Düsenansatz Bestell-Nr.	Preis in €*
HDS 6/14-4 C	2.113-070.0	17,00
HDS 8/18-4 C	2.113-071.0	17,00
HDS 9/18-4 M	2.113-005.0	17,00
HDS 10/20-4 M	2.113-021.0	17,00
HDS 12/18-4 S	2.113-010.0	17,00
HDS 13/20-4 S	2.113-025.0	17,00
HDS 1000 De/Be	2.113-071.0	17,00
HDS 13/20 De Tr1	2.113-071.0	17,00
HDS 17/20 De Tr1	2.113-071.0	17,00

* Unverbindliche Preisempfehlung zuzügl. MwSt.

GS-STRAHLPISTOLE

Strahlen für kleine bis mittlere Flächen



Kurze Rüstzeit, leichter Transport, Sofortabschaltung – die GS-Strahlpistole ist die kostengünstige Reinigungsmethode für kleine bis mittlere Flächen aller Art. Druck/Wassermenge regulierbar.



1 Bedienerfreundlichkeit

- Die kurzen Rüstzeiten und der leichte Transport machen die GS-Strahlpistole zu einem echten „Einmannsystem“.

2 Vielseitigkeit

- Durch direkte Einstellung des Luftdrucks, der Wassermenge und der Strahlgutmenge an der Pistole ist die GS-Strahlpistole auf allen Oberflächen einsetzbar.

GS-Strahlpistole

- Strahlpistole mit Luftdüse
- Regler direkt an der Pistole
- Sicherheitsabschaltung

Technische Daten

Luftdruck	bar / MPa	3-12 / 0,3-1,2
Luftverbrauch	m ³ /min	3-8
Fördermenge	l/h	0-120
Strahlmittelmenge	kg/h	max. 200
Gewicht	kg	3,4
Abmessungen (L x B x H)	mm	480 x 80 x 280
Bestell-Nr.		2.869-067.0
Preis in €*		2.270,00

* Unverbindliche Preisempfehlung zuzügl. MwSt.

Sonderzubehör	Bestell-Nr.	Preis in €*
Luftschlauch (10 m) mit Kupplungen	6.390-284.0	305,00
Luftschlauch (20 m) mit Kupplungen	6.390-285.0	596,00
Spezielle Luftdüse, ausgelegt für hohe Leistungen	5.130-249.0	45,00

* Unverbindliche Preisempfehlung zuzügl. MwSt.



Wir sind für Sie da:

Suffel Fördertechnik GmbH & Co. KG | Wailandtstraße 11 | 63741 Aschaffenburg
Telefon 06021 861-400 | industriemaschinen@suffel.com

Aschaffenburg | Mannheim | Schweinfurt | Wiesbaden | www.suffel.com

suffel