



## Übersicht Mietfahrzeuge.

Linde Material Handling



Fördertechnik GmbH & Co. KG

[www.linde-mietstapler.de](http://www.linde-mietstapler.de)



Gerne erstellen wir Ihnen ein speziell für Ihren Einsatzfall ausgearbeitetes Mietangebot. Sprechen Sie uns an.

suffel







Linde Material Handling

Linde

## Lagertechnik

→ Handhubwagen		Tragkraft (t) 2,5
→ CiTi Truck/Wiegehubwagen		0,5
→ Elektro-Niederhubwagen		1,6 - 1,8 2,0 3,0 2,0 - 2,4 (mit Standsitz) 2,0 (mit Plattform)
→ Kommissionierer		2,0 2,4 1,0 (hebbare Plattform)
→ Elektro-Hochhubwagen		1,0 - 1,2 1,4 - 1,6 1,2 - 1,6 (mit Plattform) 1,2 - 1,4 (Doppelstock)
→ Elektro-Schubmaststapler		1,0 - 1,2 1,4 1,6 2,0
→ Hochregalstapler Kommissionier- und Regalbediengerät		1,0 - 1,5
→ Schlepper		Zugkraft 3,0 - 5,0 6,0 25,0
→ Plattformwagen		Lastaufnahme 2,0

## Gabelstapler

→ Elektro-Frontstapler 3-Rad-Stapler		Tragkraft (t) 1,0 1,2 - 1,5 1,6 1,8 - 2,0
4-Rad-Stapler		1,8 - 2,0 2,5 - 3,0 3,5 - 4,0 4,5 - 5,0 6,0
→ Diesel-/ Treibgas-Frontstapler		1,4 - 1,6 1,8 - 2,0 2,0 - 2,5 3,0 - 3,5 4,0 4,5 - 5,0 5,0 (containerfähig) 6,0 7,0 8,0 (LSP 600 mm) 8,0 (LSP 900 - 1100 mm)
		10,0 - 12,0 14,0 - 16,0 18,0 - 19,0 20,0 - 25,0 32,0 - 37,0 40,0 - 46,0
→ Reach Stacker		→ Gerne beraten wir Sie kompetent, und bieten Ihnen wirtschaftliche Lösungen.
→ Ex-Schutz-Fahrzeuge		T 18 - 20 Ex L14/16 Ex E 16 Ex E 25/30 Ex

Gerne erstellen wir Ihnen ein speziell für Ihren Einsatzfall ausgearbeitetes Mietangebot. **Sprechen Sie uns an.**

suffel

Linde Material Handling

Linde

## Spezialfahrzeuge

→ Diesel-Seitenstapler



Tragkraft (t)

3,0 - 4,0  
5,0 - 6,0  
7,0 - 8,0

→ Diesel-4-Wege-Stapler



2,5 - 3,0  
3,5 - 5,0  
6,0 - 8,0

→ Diesel-Geländestapler



3,0  
4,0  
5,0  
6,0

→ Teleskoplader



Tragkraft/Hubhöhe

2.600 kg / 5.800 mm  
3.000 kg / 6.900 mm  
3.500 kg / 9.000 mm  
4.000 kg / 13.000 mm  
4.000 kg / 16.700 mm

→ Teleskoplader-Roto  
(drehbar)



3.800 kg / 15.740 mm  
4.500 kg / 20.800 mm

## Anbaugeräte und Wechselbatterien

Mietzeitraum Anbaugeräte

→ Ballenklammer



Tragkraft (t)

2.000 - 3.500  
3.500 - 5.000

→ Doppel-Palettenklammer

2.000 - 4.000  
4.500

→ Drehbare Klammerngabel

2.500 - 3.500

→ Drehbare Palettenwendeklammer

2.000 - 3.500

→ Drehbare Rollenklammer



2.000 - 2.500  
3.000 - 4.000

→ Drehgerät/Schüttgutschaufel

2.000 - 5.000

→ Dreifach-Palettenklammer

3.500 - 4.500

→ Kartonklammer

1.200 - 2.500

→ Klammerngabel



2.000 - 3.500  
4.000 - 5.000

→ Sechsfach-Plattengerät

5.000 - 8.000

→ Teleskopgabeln

2.500 - 5.000

→ Vierfach-Palettenklammer

4.000 - 8.000

→ Zinkenverstellgerät



2.000 - 6.000  
8.000

Mietzeitraum Ladegerät

Spannung (V)

24  
48  
80

Mietzeitraum Wechselbatterien

Batteriespannung (V)

→ L-/T-/N-Geräte  
→ E 12 + E 15  
→ E 14 - E 20  
→ R 12 - R 20  
→ E 20 - E 50

24  
24  
48  
48  
80

Gerne erstellen wir Ihnen ein speziell für Ihren Einsatzfall ausgearbeitetes Mietangebot. **Sprechen Sie uns an.**

suffel

Linde Material Handling

Linde

## Arbeitsbühnen

→ Arbeitskorb



Arbeitshöhe/Tragfähigkeit

→ Scherensarbeitsbühne  
- Elektro



5.600 mm / 230 kg  
8.000 mm / 360 kg  
10.000 mm / 450 kg  
11.700 mm / 320 kg

- Diesel (geländegängig)



10.000 mm / 570 kg  
12.000 mm / 450 kg  
15.000 mm / 560 kg  
18.000 mm / 680 kg

→ Gelenk-Teleskoparbeitsbühne  
- Elektro



Arbeitshöhe/Reichweite

11.000 mm / 6.250 mm  
14.320 mm / 6.910 mm  
15.920 mm / 7.650 mm

- Diesel (geländegängig)



15.720 mm / 7.470 mm  
20.290 mm / 12.120 mm  
26.380 mm / 15.740 mm

→ Teleskoparbeitsbühne  
- Diesel (geländegängig)



16.020 mm / 12.340 mm  
22.120 mm / 17.300 mm  
28.210 mm / 22.860 mm  
40.100 mm / 24.680 mm

## Mietservice.

Nutzen Sie das größte Netz in Deutschland, denn mit 6.200 Fahrzeugen hat Linde die größte Mietflotte und die größte Typenvielfalt.

Egal, ob kurz- oder langfristig:

Linde Gabelstapler können für Stunden, Tage oder Wochen zu Festraten oder Staffelpreisen gemietet werden. Profitieren Sie von der kurzfristigen finanziellen Belastung und reagieren Sie flexibel auf Ihre individuellen Einsätze.

Gerne unterbreiten wir Ihnen ein passendes Angebot für Ihren Bedarf.



## Wir sind für Sie da.

Mit dem Einsatz der Geräte unserer umfangreichen Mietflotte gewährleisten wir einen reibungslosen Ablauf in Ihrem Unternehmen. Selbstverständlich haben wir auch das passende Zubehör für Sie.

Über Ihren Anruf freuen wir uns.

### Ihre Ansprechpartner:



Rolf Hammerl  
Telefon 06122 9129-12  
Telefax 06122 9129-40  
rolf.hammerl@suffel.com



Anna-Maria Neuburger  
Telefon 06122 9129-20  
Telefax 06122 9129-40  
anna-maria.neuburger@suffel.com



Friederike Koopmann  
Telefon 06122 9129-49  
Telefax 06122 9129-40  
friederike.koopmann@suffel.com



Birgid Sczudlek  
Telefon 06122 9129-13  
Telefax 06122 9129-40  
birgid.sczudlek@suffel.com



Sven Tomka  
Telefon 06122 9129-14  
Telefax 06122 9129-40  
sven.tomka@suffel.com

## Das sollten Sie wissen.

### Full Service.

Mit mehr als 1.500 Servicetechnikern in Deutschland gewährleisten wir Ihren problemlosen Mietstaplereinsatz. Unser 24-Stunden-Notdienst sichert Ihnen ein Höchstmaß an Flexibilität und Zuverlässigkeit.

### Zubehör.

Batterien, Ladegeräte und Seitenschub sind in den angegebenen Preisen enthalten.

### Einsatz.

Die Mietpreise gelten pro Kalendertag für den einschichtigen Einsatz (100 Stunden pro Monat) zzgl. der gesetzlichen Mehrwertsteuer. Mehr gefahrene Betriebsstunden werden gesondert in Rechnung gestellt. Bitte erfragen Sie unsere attraktiven Konditionen für Mehrschichteinsätze.

### Lieferung.

Die Kosten für An- und Rücklieferung sind in den Mietpreisen nicht enthalten. Gern bieten wir Ihnen günstige Transporte inkl. einer fachkundigen Einweisung durch geschultes Personal an.

### Rückgabe.

Bei Abholung der Geräte führen wir gemeinsam mit Ihnen eine fachliche Überprüfung gemäß unserer Rückgabepiste durch. Die Reinigung stark verschmutzter Geräte wird gesondert in Rechnung gestellt. Freimeldungen nach 10:00 Uhr gelten als kompletter Miettag.

### Maschinenbruchversicherung.

Eine Maschinenbruchversicherung schließen wir auf Wunsch für Sie ab. Die Kosten hierfür betragen 8,- € je Kalendertag. Der Selbstbehalt beträgt je Schadensfall:  
- 500,- € bis 5 t Tragkraft  
- 1.000,- € bei Staplern ab 6 t Tragkraft, sowie Teleskopladern, Seiten- und 4-Wege-Staplern  
- 2.500,- € bei Geräten ab 10 t Tragkraft  
sowie alle von der Versicherung nicht regulierten Kosten. Bei Diebstahl:  
30% vom Objektwert, mindestens jedoch 3.500,- €.

Es gelten die allgemeinen Miet- und Geschäftsbedingungen des Vermieters. Erfüllungsort und Gerichtsstand ist Aschaffenburg.

Wir bilden auch Ihre Staplerfahrer aus!  
Info: steffi.schnabel@suffel.com, Telefon 06021 861-284

# Unser Leistungsportfolio.

suffel

Linde Material Handling

Linde

Wer viel bewegen will, braucht hervorragende Technik, die perfekt auf die Anforderungen und die Ziele des Unternehmens ausgerichtet ist. Die breite Angebotspalette von Linde Material Handling lässt Ihnen freie Wahl – vom kompakten Kleingerät bis hin zum mächtigen Containerstapler. Damit können wir, ganz nach Ihren Wünschen, einen reibungslos funktionierenden Fuhrpark zusammenstellen.

## → Gebrauchtfahrzeuge

So gut wie neu. Mit einem Gebrauchtgerät von Linde Material Handling erwerben Sie hohe Qualität und Sicherheit zum kleinen Preis. Vor dem Verkauf prüfen wir jeden Stapler in einem umfassenden Werkstattservice. Tagesaktuelle Angebote finden Sie auf unserer Homepage.

## → Kundendienst

Was immer passiert, was immer Sie brauchen: Im Falle eines Falles ist kompetente Hilfe nicht weit. Unsere bestens geschulten Servicetechniker im Außendienst sind täglich für Sie unterwegs und innerhalb kürzester Zeit mit den nötigen Original-Ersatzteilen vor Ort. Profis, die nicht nur die Geräte in- und auswendig kennen, sondern auch die Anforderungen Ihrer Branche.

## → Ersatzteileswesen

Wir geben Ihnen eine garantierte Sicherheit durch Original-Ersatzteile und sichern Ihnen eine Verfügbarkeit innerhalb von 24 Stunden auf die meisten Artikel zu. Ebenso bieten wir Ihnen ein maßgeschneidertes Ersatzteile-Management mit aktueller und technischer Dokumentation und langjähriger Verfügbarkeit – auch bei älteren Geräten.

## → Fahrerausbildungen

Durch eine gezielte Ausbildung werden Unfälle bereits im Vorfeld vermieden. Professionelles Training steigert zudem die Umschlagsleistung, Sicherheit und Zuverlässigkeit von Fahrer und Stapler. Wir bieten Ihnen theoretische und praktische Fahrerausbildungen auf topaktuellen Premiumprodukten von Linde Material Handling. Unsere Fahrertrainings bieten wir Ihnen in unserem Trainingszentrum oder auch gerne bei Ihnen vor Ort an.



# Unsere Standorte.



## Suffel Fördertechnik GmbH & Co. KG

Wailandtstraße 11  
63741 Aschaffenburg  
Telefon 06021 861-0  
Telefax 06021 861-273  
www.suffel.com



## Standort Rhein-Neckar

Dornierstraße 10  
68519 Viernheim  
Telefon 06204 9677-0  
Telefax 06204 9677-38

## Standort Rhein-Main

Nassastraße 24  
65719 Hofheim-Wallau  
Telefon 06122 9129-0  
Telefax 06122 9129-40



suffel

