

# Übersicht Mietfahrzeuge.

Linde Material Handling

*Linde*

**suffel**









Fördertechnik GmbH & Co. KG

[www.linde-mietstapler.de](http://www.linde-mietstapler.de)









Gerne erstellen wir Ihnen ein speziell für Ihren Einsatzfall ausgearbeitetes Mietangebot. Sprechen Sie uns an.

## Lagertechnik

→ Handhubwagen		Tragkraft (t) 2,5
→ CiTi Truck/Wiegehubwagen		2,0 3,0 2,0 - 2,4 (mit Standsitz) 2,0 (mit Plattform)
→ Elektro-Niederhubwagen		2,0 2,4 1,0 (hebbare Plattform)
→ Kommissionierer		1,0 - 1,2 1,4 - 1,6 1,2 - 1,6 (mit Plattform) 0,6 - 0,8 (Doppelstock) 1,2 - 1,4 (Doppelstock)
→ Elektro-Hochhubwagen		1,0 - 1,2 1,4 1,6 2,0 1,4 - 2,0 (Hubhöhe > 9500 mm)
→ Elektro-Schubmaststapler		1,0 - 1,5 Zugkraft 3,0 - 5,0 6,0 25,0
→ Hochregalstapler Kommissionier- und Regalbediengerät		Lastaufnahme 2,0
→ Schlepper		
→ Plattformwagen		

## Gabelstapler

→ Elektro-Frontstapler 3-Rad-Stapler		Tragkraft (t) 1,0 1,2 - 1,5 1,6 1,8 - 2,0
4-Rad-Stapler		1,6 - 2,0 2,5 - 3,0 3,5 - 4,0 4,5 - 5,0 6,0 7,0 8,0
→ Diesel- /Treibgas- Frontstapler		1,4 - 1,6 1,8 - 2,0 2,0 - 2,5 3,0 - 3,5 4,0 4,5 - 5,0 5,0 (containerfähig) 6,0 7,0 8,0 (LSP 600 mm) 8,0 (LSP 900 - 1100 mm)
		10,0 - 12,0 14,0 - 16,0 18,0 - 19,0 20,0 - 25,0 32,0 - 37,0 40,0 - 46,0
→ Reach Stacker		→ Gerne beraten wir Sie kompetent und bieten Ihnen wirtschaftliche Lösungen an.
→ Ex-Schutz-Fahrzeuge		T 18 - 20 Ex L14/16 Ex E 16 - 20 Ex E 25/30 Ex

Gerne erstellen wir Ihnen ein speziell für Ihren Einsatzfall ausgearbeitetes Mietangebot. Sprechen Sie uns an.

## Spezialfahrzeuge

→ Diesel-Seitenstapler



Tragkraft (t)

3,0 - 4,0  
5,0 - 6,0  
7,0 - 8,0

→ Diesel-/Treibgas-4-Wege-Stapler



2,5 - 3,0  
3,5 - 5,0  
6,0 - 8,0

→ Diesel-Geländestapler



3,0  
4,0  
5,0  
6,0

→ Teleskoplader



Tragkraft/Hubhöhe

2.600 kg / 5.800 mm  
3.000 kg / 6.900 mm  
3.800 kg / 12.600 mm  
3.800 kg / 13.600 mm  
4.000 kg / 16.700 mm

→ Teleskoplader-Roto (drehbar)



3.800 kg / 15.700 mm  
4.500 kg / 20.800 mm

## Anbaugeräte und Wechselbatterien

Mietzeitraum Anbaugeräte

→ Doppel-Palettengerät



Tragkraft (t)

2,0 - 4,0  
4,5  
3,5 - 4,5  
4,0 - 7,0  
5,0 - 8,0

→ Dreifach-Palettengerät

→ Vierfach-Palettengerät

→ Sechsfach-Palettengerät

→ Ballenklammer



→ Drehbare Klammergabel

→ Drehbare Palettenwendeklammer

→ Drehbare Rollenklammer

→ Drehgerät/Schüttgutschaufel



→ Kartonklammer

→ Klammergabel

→ Teleskopgabeln

→ Zinkenverstellgerät



2,0 - 3,5  
3,5 - 5,0  
2,5 - 3,5  
2,0 - 3,5  
2,0 - 2,5  
3,0 - 4,0  
2,0 - 5,0  
1,2 - 2,5  
2,0 - 3,5  
4,0 - 5,0  
2,5 - 5,0  
2,0 - 6,0  
8,0

Mobile Tankstelle

Liter

1.000  
800

Mietzeitraum Ladegerät

Spannung (V)

24  
48  
80

Mietzeitraum Wechselbatterien

Batteriespannung (V)

→ L-/T-/N-Geräte  
→ E 12 + E 15  
→ E 14 - E 20  
→ R 12 - R 20  
→ E 20 - E 50

24  
24  
48  
48  
80

Gerne erstellen wir Ihnen ein speziell für Ihren Einsatzfall ausgearbeitetes Mietangebot. Sprechen Sie uns an.

## Arbeitsbühnen

- Scherensarbeitsbühne  
- Elektro\*



Typ/Plattformhöhe


1230 ES / 6.330 mm  
1932 6RS / 5.790 mm  
2630 ES / 7.750 mm  
3246 ES / 9.680 mm  
3246 10RS / 9.750 mm  
3248 10RS / 9.750 mm

- Gelenk-Teleskoparbeitsbühne  
- Elektro\*



E 400 AJP / 12.190 mm  
E 400 AJPN / 12.190 mm

- Vertikalmastbühne  
- Elektro



Toucan 10E / 8.100 mm  
Toucan 12E / 9.830 mm  
Toucan 12E Plus /  
10.650 mm

- Raupen-Teleskoparbeitsbühne  
- Elektro/Benzin (Kombiantrieb)



Octopussy 1402 /  
12.000 mm

- Scherensarbeitsbühne  
- Diesel (geländegängig)



auf Anfrage

- Gelenk-Teleskoparbeitsbühne  
- Diesel (geländegängig)\*



auf Anfrage

- Teleskoparbeitsbühne  
- Diesel (geländegängig)\*



auf Anfrage

- Arbeitskorb



## Mietservice.

Nutzen Sie das größte Netz in Deutschland, denn mit 6.200 Fahrzeugen hat Linde die größte Mietflotte und die größte Typenvielfalt.

Egal, ob kurz- oder langfristig:

Linde Gabelstapler können für Stunden, Tage oder Wochen zu Festraten oder Staffelpreisen gemietet werden. Profitieren Sie von der kurzfristigen finanziellen Belastung und reagieren Sie flexibel auf Ihre individuellen Einsätze.

Gerne unterbreiten wir Ihnen ein passendes Angebot für Ihren Bedarf.



## Wir sind für Sie da.

Mit dem Einsatz der Geräte unserer umfangreichen Mietflotte gewährleisten wir einen reibungslosen Ablauf in Ihrem Unternehmen. Selbstverständlich haben wir auch das passende Zubehör für Sie.

Über Ihren Anruf freuen wir uns.



### Ihre Ansprechpartner:

Sven Tomka  
Telefon 06021 861-661  
Telefax 06021 861-9661  
sven.tomka@suffel.com



Alexander Siemund  
Telefon 06021 861-662  
Telefax 06021 861-9662  
alexander.siemund@suffel.com



Nicholas Williams  
Telefon 06021 861-664  
Telefax 06021 861-9664  
nicholas.williams@suffel.com



Christina Becker  
Telefon 06021 861-665  
Telefax 06021 861-9665  
christina.becker@suffel.com



Andrea Mora  
Telefon 06021 861-663  
Telefax 06021 861-9663  
andrea.mora@suffel.com

Wir bilden auch Ihre Staplerfahrer aus!  
Info: sonja.schmidt@suffel.com, Telefon 06021 861-284

## Das sollten Sie wissen.

### Full Service.

Mit mehr als 1.500 Servicetechnikern in Deutschland gewährleisten wir Ihren problemlosen Mietstaplereinsatz. Unser 24-Stunden-Notdienst sichert Ihnen ein Höchstmaß an Flexibilität und Zuverlässigkeit.

### Zubehör.

Batterien, Ladegeräte und Seitenschub sind in den angegebenen Preisen enthalten.

### Einsatz.

Die Mietpreise gelten pro Kalendertag für den einschichtigen Einsatz (100 Stunden pro Monat) zzgl. der gesetzlichen Mehrwertsteuer. Mehr gefahrene Betriebsstunden werden gesondert in Rechnung gestellt. Bitte erfragen Sie unsere attraktiven Konditionen für Mehrschichteinsätze.

### Lieferung.

Die Kosten für An- und Rücklieferung sind in den Mietpreisen nicht enthalten. Gern bieten wir Ihnen günstige Transporte inkl. einer fachkundigen Einweisung durch geschultes Personal an.

### Rückgabe.

Bei Abholung der Geräte führen wir gemeinsam mit Ihnen eine fachliche Überprüfung gemäß unserer Rückgabeliste durch. Die Reinigung stark verschmutzter Geräte wird gesondert in Rechnung gestellt. Freimeldungen nach 10:00 Uhr gelten als kompletter Miettag.

### Maschinenbruchversicherung.

Eine Maschinenbruchversicherung schließen wir auf Wunsch für Sie ab. Die Kosten hierfür betragen 8,- € je Kalendertag. Der Selbstbehalt beträgt je Schadensfall:  
- 500,- € bis 5 t Tragkraft  
- 1.000,- € bei Staplern ab 6 t Tragkraft, sowie Teleskopladern, Seiten- und 4-Wege-Staplern  
- 2.500,- € bei Geräten ab 10 t Tragkraft sowie alle von der Versicherung nicht regulierten Kosten. Bei Diebstahl: 30% vom Objektwert, mindestens jedoch 3.500,- €.

Es gelten die allgemeinen Miet- und Geschäftsbedingungen des Vermieters. Erfüllungsort und Gerichtsstand ist Aschaffenburg.



## Unser Leistungsportfolio.

suffel

Linde Material Handling

Linde

Wer viel bewegen will, braucht hervorragende Technik, die perfekt auf die Anforderungen und die Ziele des Unternehmens ausgerichtet ist. Die breite Angebotspalette von Linde Material Handling lässt Ihnen freie Wahl – vom kompakten Kleingerät bis hin zum mächtigen Containerstapler. Damit können wir, ganz nach Ihren Wünschen, einen reibungslos funktionierenden Fuhrpark zusammenstellen.

### → Gebrauchtfahrzeuge

So gut wie neu. Mit einem Gebrauchtgerät von Linde Material Handling erwerben Sie hohe Qualität und Sicherheit zum kleinen Preis. Vor dem Verkauf prüfen wir jeden Stapler in einem umfassenden Werkstattdienst. Tagesaktuelle Angebote finden Sie auf unserer Homepage.

### → Kundendienst

Was immer passiert, was immer Sie brauchen: Im Falle eines Falles ist kompetente Hilfe nicht weit. Unsere bestens geschulten Servicetechniker im Außendienst sind täglich für Sie unterwegs und innerhalb kürzester Zeit mit den nötigen Original-Ersatzteilen vor Ort. Profis, die nicht nur die Geräte in- und auswendig kennen, sondern auch die Anforderungen Ihrer Branche.

### → Ersatzteilewesen

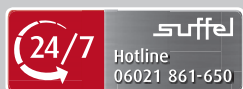
Wir geben Ihnen eine garantierte Sicherheit durch Original-Ersatzteile und sichern Ihnen eine Verfügbarkeit innerhalb von 24 Stunden auf die meisten Artikel zu. Ebenso bieten wir Ihnen ein maßgeschneidertes Ersatzteile-Management mit aktueller und technischer Dokumentation und langjähriger Verfügbarkeit – auch bei älteren Geräten.

### → Fahrerausbildungen

Durch eine gezielte Ausbildung werden Unfälle bereits im Vorfeld vermieden. Professionelles Training steigert zudem die Umschlagsleistung, Sicherheit und Zuverlässigkeit von Fahrer und Stapler. Wir bieten Ihnen theoretische und praktische Fahrerausbildungen auf topaktuellen Premiumprodukten von Linde Material Handling. Unsere Fahrertrainings bieten wir Ihnen in unserem Trainingszentrum oder auch gerne bei Ihnen vor Ort an.



## Unsere Standorte.



### Suffel Fördertechnik GmbH & Co. KG

#### Zentrale

Wailandtstraße 11  
63741 Aschaffenburg  
Telefon 06021 861-0  
Telefax 06021 861-273

#### Standort Main-Franken

Heidenfelder Straße 15  
97525 Schwebheim  
Telefon 09723 93706-14  
Telefax 09723 93706-44

#### Standort Rhein-Main

Nassastraße 24  
65719 Hofheim-Wallau  
Telefon 06122 9129-0  
Telefax 06122 9129-40

#### Standort Rhein-Neckar

Dornierstraße 10  
68519 Viernheim  
Telefon 06204 9677-0  
Telefax 06204 9677-38

[www.suffel.com](http://www.suffel.com)

